

Підсумки діяльності кредитних установ за 2008 рік

На кінець IV кварталу 2008 року до Державного реєстру фінансових установ було внесено інформацію про 878 небанківських кредитних установ, у тому числі про 829 кредитних спілок, 20 інших кредитних установ та 29 юридичних осіб публічного права.

Довідково: фінансова установа - юридична особа публічного права - фінансова установа, яка створюється розпорядчим актом Президента України, органу державної влади, органу влади Автономної Республіки Крим або органу місцевого самоврядування й уповноважена надавати фінансові послуги.

Уповільнення рівня ділової активності кредитних установ наприкінці минулого року зумовило значне зниження темпів приросту більшості показників діяльності за результатами 2008 року (табл. 1).

Таблиця 1

Динаміка основних показників діяльності кредитних установ

Кредитні установи	2006	2007	2008	Темпи приросту, %	
				2007/ 2006	2008/ 2007
Кредитні спілки¹					
Кількість членів КС (тис. осіб)	1 791	2 392	2 669,4	33,6	11,6
Кількість членів КС, які мають внески на депозитних рахунках на кінець періоду (тис. осіб)	103,0	245,3	164,0	138,2	-33,1
Кількість членів КС, які мають заборгованість за кредитами (тис. осіб)	566,2	561,5	578,1	-0,8	3,0
Загальні активи (млн. грн.)	3 241	5 261	6 064,9	62,3	15,3
Обсяг виданих кредитів членам КС на звітну дату (млн. грн.)	2 597	4 512	5 572,8	73,7	23,5
Обсяг залучених депозитів членів КС на звітну дату (млн. грн.)	1 927	3 451	3 951,1	79,1	14,5
Капітал (млн. грн.)	1 098	1 552	1 714,0	41,3	10,4
Інші кредитні установи					
Загальні активи (млн. грн.)	322,2	1 138,9	3 253,5	253,5	185,7
Капітал (млн. грн.)	18,7	25,15	168,7	34,5	570,8
Юридичні особи публічного права					
Загальні активи (млн. грн.)	785,9	1 931,1	3 269,9	145,7	69,3
Обсяг виданих кредитів на звітну дату (млн. грн.)	754,3	1 865,4	2 898,2	147,3	55,4

¹ За наданими звітами 779 кредитних спілок

Протягом 2008 року *кількість членів кредитних спілок* збільшилася на **11,6 %** і на 31.12.08 становила **2 669,4 тис. осіб**, з яких 578,1 тис. осіб, або 21,7% – члени КС, які мають чинні кредитні договори, та 164 тис. осіб (6,1 %) – члени спілок, які мають внески на депозитних рахунках (рис. 1).

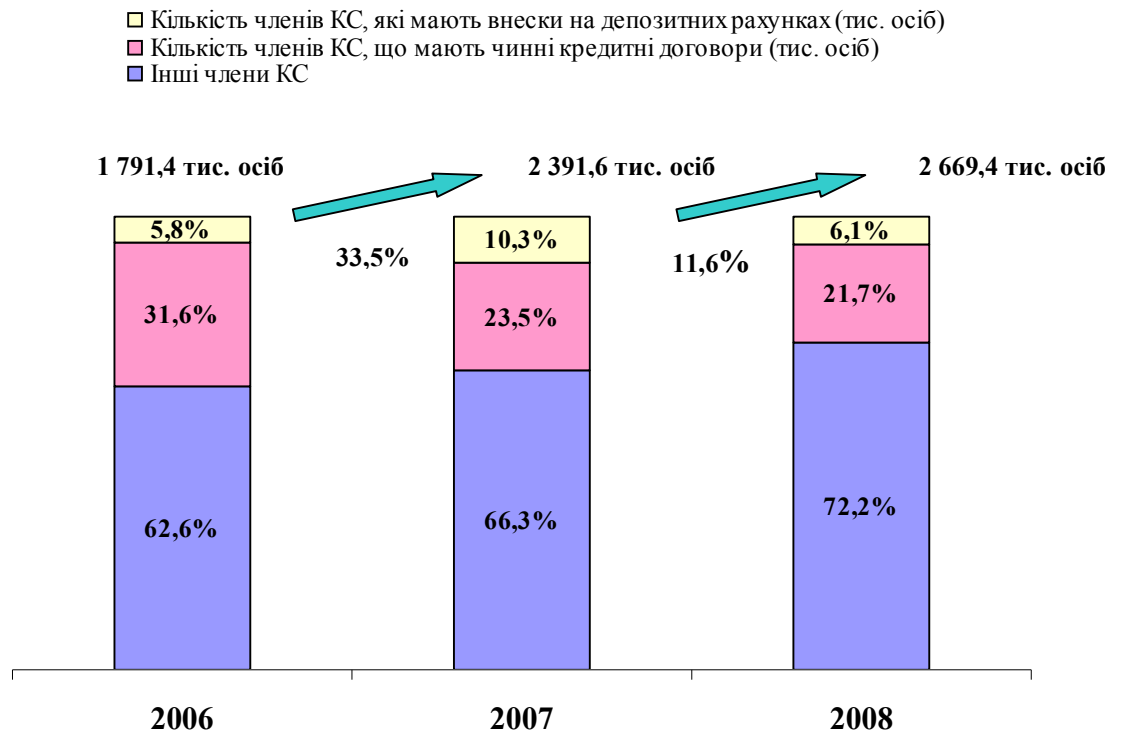


Рис. 1. Динаміка кількості членів КС

Як видно з даного рисунка, за 2008 рік відбулися зміни в структурі членів кредитних спілок. Так, зменшились частки кількості членів, які мають чинні депозитні та кредитні договори. Водночас відбулося збільшення частки інших членів, які на даний момент не користуються послугами кредитних спілок, але залишаються їх членами.

За результатами звітного періоду, як і раніше, більшість кредитних спілок (469) об'єднувала відносно невелику кількість членів – до 1000 осіб. На кінець IV кварталу 2008 року за кількістю членів кредитні спілки розподілилися таким чином: більшість кредитних спілок (61%) об'єднували до 1 тис. осіб; третина кредитних спілок (34%) – від 1 тис. до 10 тис. осіб, біля 5% кредитних спілок залучили від 10 до 100 тис. членів і 4 спілки об'єднували понад 100 тис. членів (рис. 2).

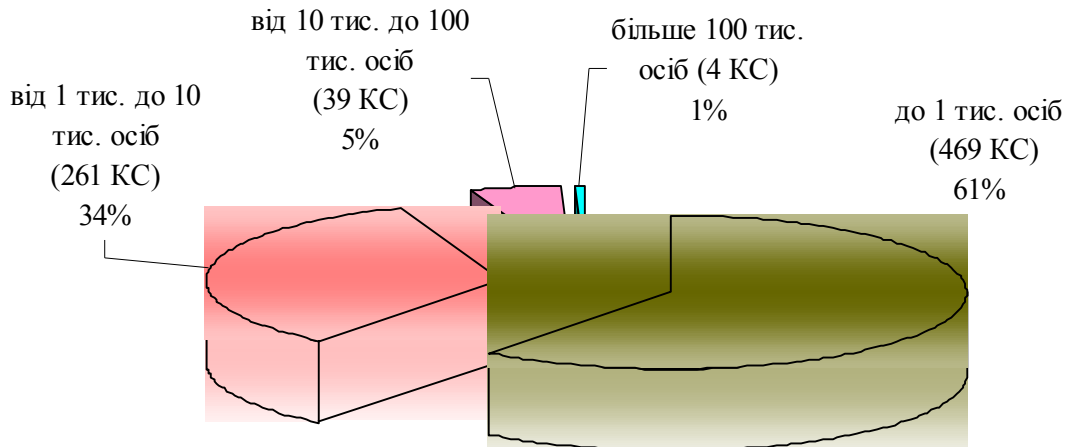


Рис. 2. Групування КС за кількістю членів станом на кінець 2008 року (за даними, поданими 773 кредитними спілками)

Загальний **обсяг активів** кредитних спілок протягом 2008 року зріс на **15,3%** та становив на кінець року **6 064,9 млн. грн.**, з яких 5 550,2 млн. грн., або 91,5 % – це продуктивні¹ та решта 8,5% (514,7 млн. грн.) – непродуктивні активи².

У цілому система кредитних спілок України хоча й демонструвала зростання абсолютних показників діяльності (рис.3), проте відповідні темпи приросту за 2008 рік суттєво зменшилися у порівнянні з минулим періодом.

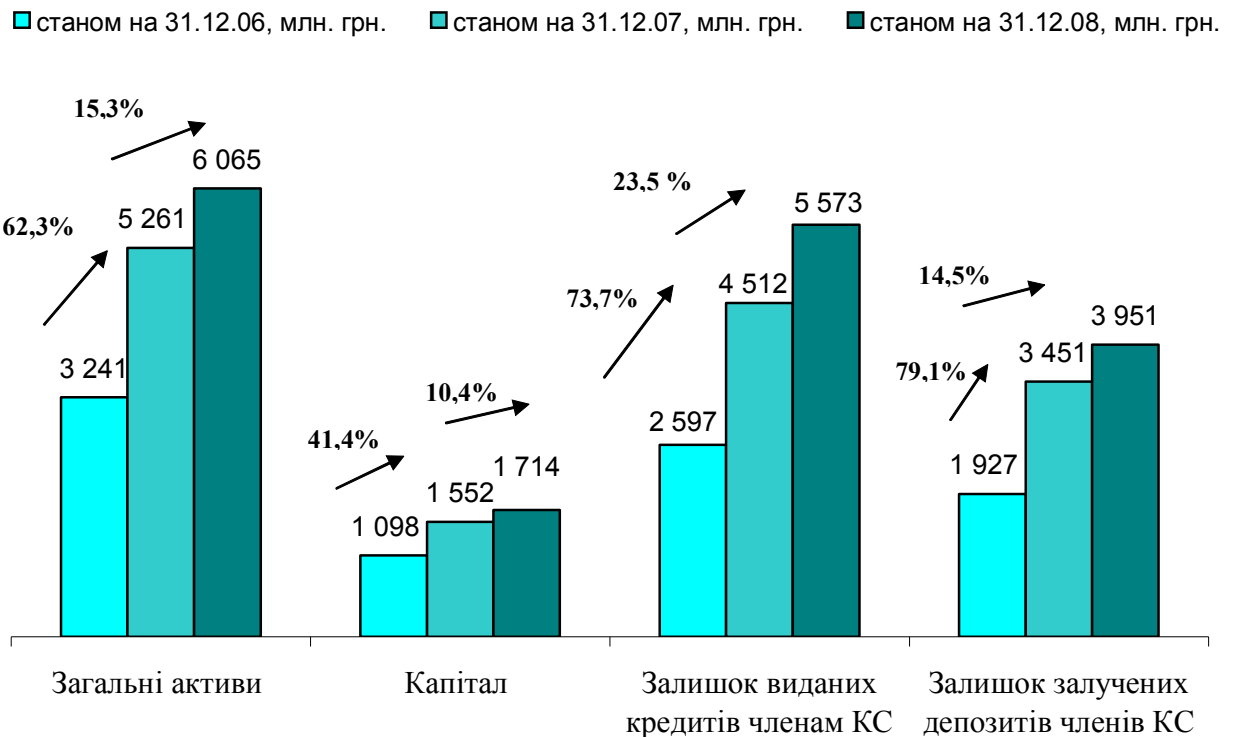


Рис. 3. Динаміка основних показників системи кредитних спілок

¹ Активи, використання яких дає кредитній спілці економічні вигоди у вигляді доходу.

² Активи, які забезпечують діяльність кредитної спілки, але не дають доходу.

Загальний обсяг капіталу кредитних спілок зріс протягом року на **10,4%** і станом на 31 грудня 2008 року становив **1 714 млн. грн.** Найбільшу питому вагу в його складі становив пайовий капітал (1 204,8 млн. грн.).

Протягом 2008 року кредитні спілки надали своїм членам **680,3 тис. кредитів** на загальну суму **6 908,8 млн. грн.**

Загальна сума заборгованості 578,1 тис. членів КС, що мали чинні станом на кінець IV кварталу кредитні договори, становила **5 572,8 млн. грн.**, тобто в середньому кожен член - позичальник кредитної спілки на кінець кварталу мав 9,6 тис. боргу по кредиту.

Інші кредитні установи

Активи інших кредитних установ за 2008 рік зросли на 285,7% і на 31.12.08 становили **3 253,5 млн. грн.** (активи на кінець 2007 року – 1 138,9 млн.грн.). *Капітал інших кредитних установ* зріс більш ніж у 6 разів і дорівнює **168,7 млн. грн.** (на кінець 2007 року — 25,15 млн. грн.). Протягом 2008 року іншими кредитними установами було **надано 346 967 одиниць кредитів** загальним обсягом **5 744,0 млн. грн.**

Юридичні особи публічного права

Активи юридичних осіб публічного права за 2008 рік зросли на 169,3% і на 31.12.08 становили **3 269,9 млн. грн.** (на кінець 2007 року – 1 931,1 млн. грн.). Протягом 2008 року юридичними особами публічного права було надано **2 898,2 млн. грн. кредитів** (на кінець 2007 року – 1 865,4 млн. грн.).