

Підсумки діяльності кредитних спілок, інших кредитних установ та юридичних осіб публічного права за 9 місяців 2011 року

Станом на 30.09.11 у Державному реєстрі фінансових установ міститься інформація про 687 кредитних установ (таблиця 1), у тому числі про:

- 610 кредитних спілок;
- 48 інших кредитних установ;
- 29 юридичних осіб публічного права.

Таблиця 1

Кількість кредитних спілок, інших кредитних установ та юридичних осіб публічного права в Державному реєстрі фінансових установ

Реєстрація кредитних установ	Станом на 30.09.09	Станом на 30.09.10	Станом на 30.09.11
Кількість кредитних установ на кінець періоду, в т.ч.	879	746	687
кредитних спілок	821	679	610
інших кредитних установ	29	38	48
юридичних осіб публічного права	29	29	29

Кількість кредитних установ станом на 30.09.11 у порівнянні з аналогічною датою минулого року зменшилася на 59 одиниць або на 7,9%. Зменшилася кількість кредитних спілок, яка на кінець III кварталу 2011 року становить 610 одиниць, що на 10,2% (69 одиниць) менше за показник аналогічного періоду минулого року – 679.

За 2009 – 2010рр. кількість інших кредитних установ постійно зростала і станом на 30.09.11 становила 48 одиниць. Порівняно з аналогічним періодом минулого року кількість інших кредитних установ зросла на 10 одиниць, або на 26,3 %.

Кількість юридичних осіб публічного права не змінилась і станом на 30.09.11 (як і два попередні роки) становила 29 одиниць.

Результати діяльності кредитних установ за 9 місяців 2011 року та динаміка основних показників діяльності кредитних установ за 9 місяців 2009 – 2011рр. наведені в таблиці 2.

Динаміка основних показників діяльності кредитних спілок, інших кредитних установ та юридичних осіб публічного права

Кредитні установи	Станом на 30.09.09	Станом на 30.09.10	Станом на 30.09.11	Темпи приросту, %	
				станом на 30.09.10/ станом на 30.09.09	станом на 30.09.11/ станом на 30.09.10
Кредитні спілки					
Кількість зареєстрованих кредитних спілок (на кінець періоду)	821	679	610	-17,3	-10,2
Кількість членів КС (тис. осіб)	2 330,6	1 631,3	1 121,5	- 30,0	-31,3
Кількість членів КС, які мають внески на депозитних рахунках на кінець періоду (тис. осіб)	119,2	86,1	48,6	-27,8	-43,6
Кількість членів КС, які мають діючі кредитні договори (тис. осіб)	443,9	362,2	263,7	-18,4	-27,2
Загальні активи (млн. грн.)	4 504,3	3 255,4	2 432,8	-27,7	-25,3
Кредити, надані членам КС (залишок на кінець періоду) (млн. грн.)	4 023,4	3 083,8	2 281,9	-23,4	-26,0
Внески членів КС на депозитні рахунки (залишок на кінець періоду) (млн. грн.)	3 036,3	2 134,9	1 203,5	-29,7	-43,6
Капітал (млн. грн.)	1 036,3	673,4	958,8	-35,0	42,4
Інші кредитні установи					
Кількість зареєстрованих кредитних установ (на кінець періоду)	29	38	48	31,0	26,3
Загальні активи (млн. грн.)	3 170,9	2 036,7	3 051,2	-35,8	49,8
Капітал (млн. грн.)	766,6	439,3	1 023,0	-42,7	132,9
Обсяг виданих кредитів на звітну дату (млн. грн.)	2 073,8	1 344,3	1 487,5	-35,2	10,7
Юридичні особи публічного права					
Кількість зареєстрованих юридичних осіб публічного права (на кінець періоду)	29	29	29	-	-
Загальні активи (млн. грн.)	4 322,9	4 428,3	6 288,7	2,4	42,0
Капітал (млн. грн.)	449,9	444,4	2 529,2	-1,2	469,1
Обсяг виданих кредитів на звітну дату (млн. грн.)	2 678,2	2 434,8	2 730,2	-9,1	12,1

Кредитні спілки

Кредитна спілка – неприбуткова організація, заснована фізичними особами, професійними спілками, їхніми об'єднаннями на кооперативних засадах із метою задоволення потреб її членів у взаємному кредитуванні та наданні фінансових послуг за рахунок об'єднаних грошових внесків членів кредитної спілки.

За результатами звітного періоду, як і раніше, більшість кредитних спілок (323) об'єднувала відносно невелику кількість членів – до 1 000 осіб. Так, станом на 30.09.11 розподіл за кількістю членів кредитних спілок зображено на рис. 1.

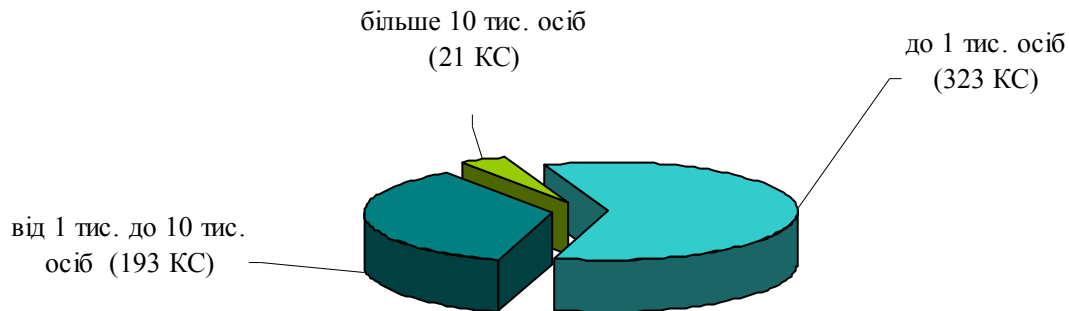


Рис. 1. Групування кредитних спілок за кількістю членів станом на 30.09.11 (за даними, поданими 537 кредитними спілками)

Станом на 30.09.11 **кількість членів кредитних спілок** становила **1 121,5 тис. осіб**, з яких 263,7 тис. осіб або 23,5 % – члени кредитних спілок, які мають діючі кредитні договори, та 48,6 тис. осіб (4,3 %) – члени кредитних спілок, які мають внески (вклади) на депозитних рахунках (рис. 2).

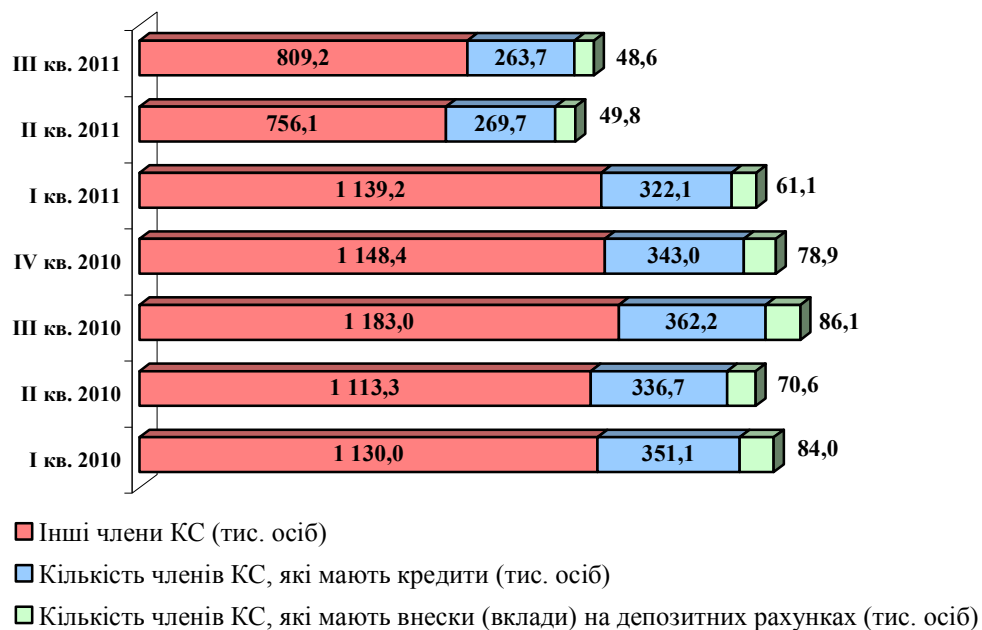


Рис. 2. Динаміка кількості членів кредитних спілок

Динаміка основних показників діяльності кредитних спілок за 2010 рік та 9 місяців 2011 року зображена на рис. 3.

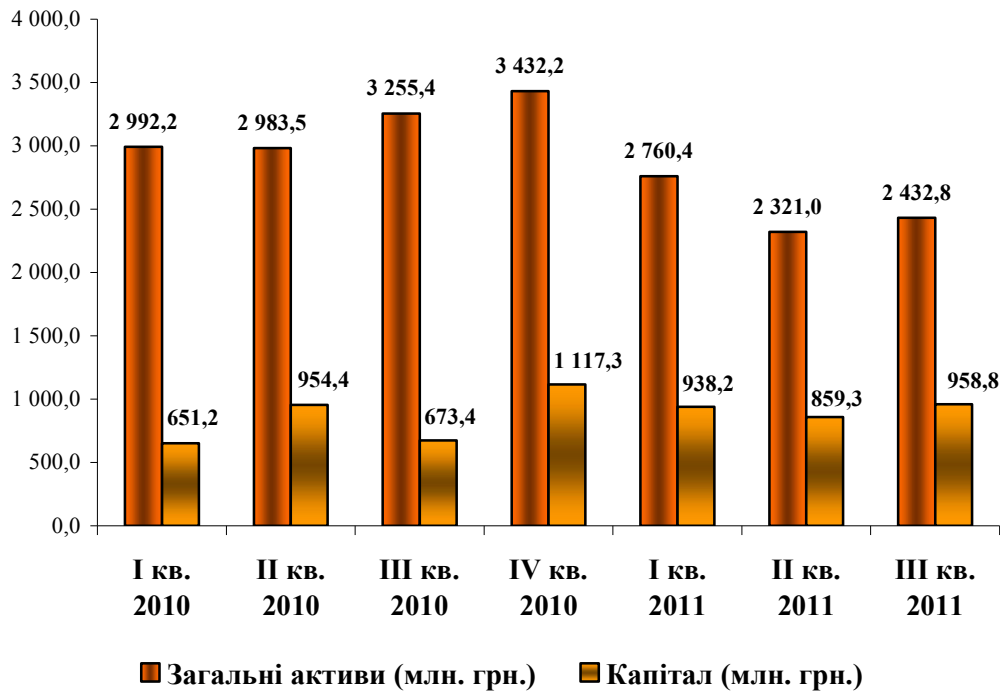


Рис.3. Динаміка основних показників діяльності кредитних спілок

Загальний **обсяг активів** кредитних спілок станом на 30.09.11 становив **2 432,8 млн. грн.** і порівняно з аналогічним періодом 2010 року зменшився на **25,3%** (станом на 30.09.10 становив 3 255,4 млн. грн.).

Загальний обсяг капіталу кредитних спілок станом на 30.09.11 становив **958,8 млн. грн.** Найбільшу питому вагу в його структурі становив пайовий капітал (621 млн. грн.).

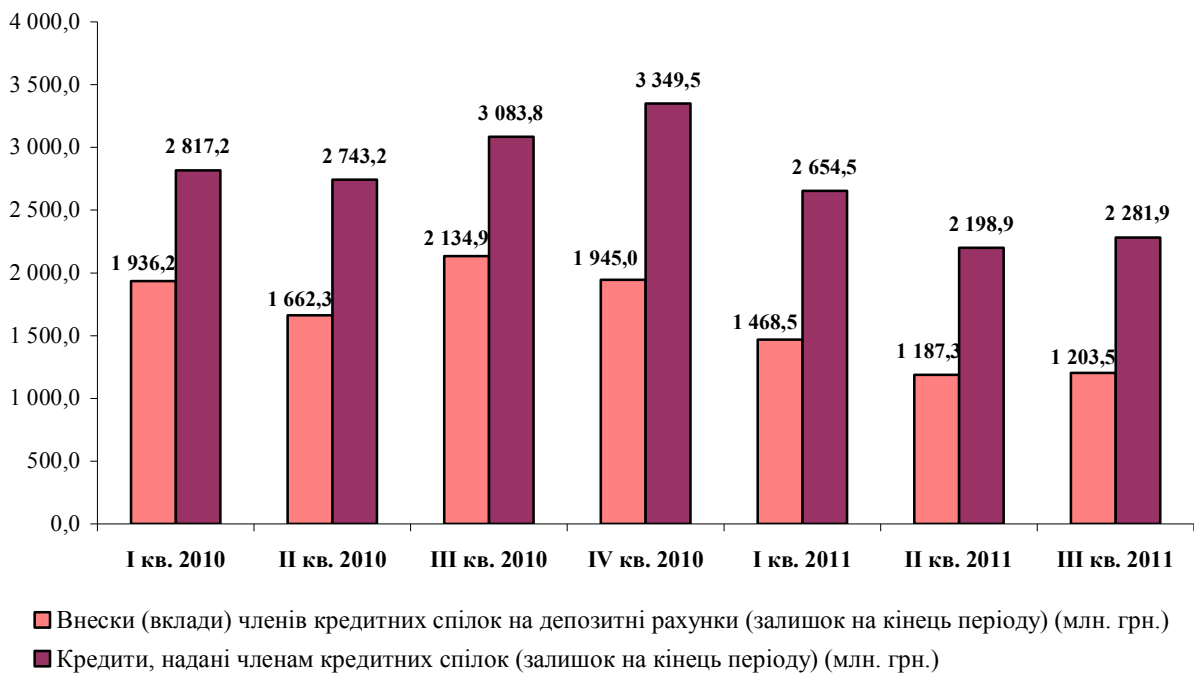


Рис. 4. Динаміка кредитування та залучення внесків членів кредитних спілок

Станом на 30.09.11 в порівнянні з аналогічним періодом 2010 року внески (вклади) членів кредитних спілок на депозитні рахунки зменшились на 43,6 % (до 1 203,5 млн. грн.); кредити, надані членам кредитних спілок, зменшились на 26,0% (до 2 281,9 млн. грн.) (рис. 4).

Загальна сума заборгованості **263,7 тис. членів** кредитних спілок, які мали діючі станом на 30.09.11 кредитні договори, становила **2 281,9 млн. грн.**, тобто в середньому кожен член-позичальник кредитної спілки на кінець періоду мав 8,7 тис. грн. боргу за кредитом.

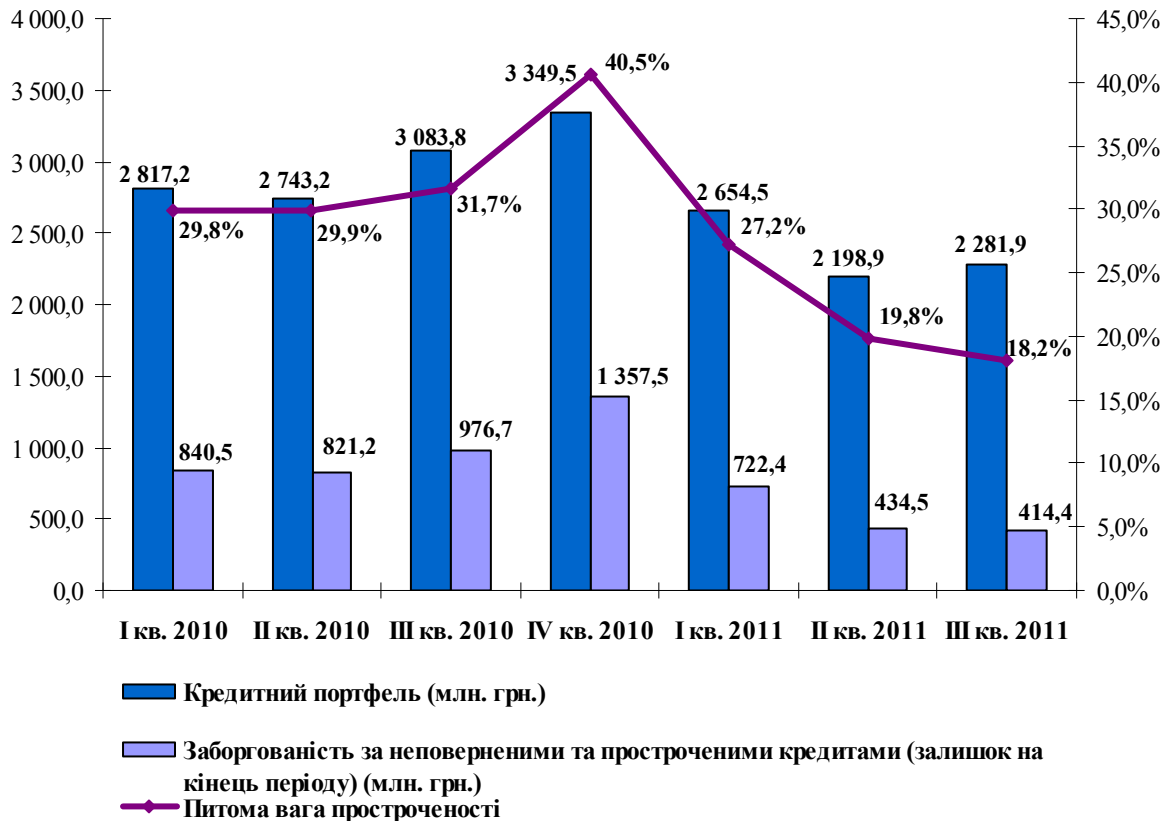


Рис. 5. Питома вага прострочених кредитів у кредитному портфелі кредитних спілок

За 9 місяців 2011 року кредитний портфель скоротився на 26,0 % порівняно з аналогічним періодом минулого року і становив 2 281,9 млн. грн. Разом з цим розмір заборгованості за простроченими, неповерненими та безнадійними кредитами скоротився на 57,6% порівняно з аналогічним періодом минулого року.

Також слід зазначити, що частка прострочених кредитів у кредитному портфелі значно знизилась починаючи з I кварталу 2011 року. Станом на 31.12.10 частка прострочених кредитів в кредитному портфелі становила 40,5%, станом на 30.09.11 цей показник становить 18,2%.

Така тенденція засвідчує покращення якості кредитного портфеля за рахунок жорсткого кредитного моніторингу та проведення роботи з боржниками.

Частка прострочених кредитів у кредитному портфелі кредитних спілок України є індикатором проблемності й негативних тенденцій.

За строковістю повернення найбільша частка всіх кредитів (49,5%) – отримана на строк понад 12 місяців. Найменший попит мають короткострокові кредити зі строком повернення до 3 місяців (3,1% від загального обсягу наданих членам кредитних спілок кредитів станом на 30.09.11).

Незважаючи на значне скорочення обсягів кредитування кредитними спілками, як і в попередні роки, споживче кредитування користується найбільшим попитом серед позичальників кредитних спілок (рис. 6).




Рис. 6. Структура кредитів за видами станом на 30.09.11

За 9 місяців 2011 року частка споживчих кредитів у загальному обсязі кредитування становить 38,4%. Друге місце посідають кредити на інші потреби – 30,1%. Значну частку мають кредити, видані на придбання, будівництво, ремонт та реконструкцію нерухомого майна, та комерційні кредити. Кредитування ведення селянських та фермерських господарств, як і в попередні періоди, має незначну частку в загальному обсязі виданих кредитів.

Інші кредитні установи

Кредитна установа – фінансова установа, яка відповідно до Закону України „Про фінансові послуги та державне регулювання ринків фінансових послуг” має право за рахунок залучених коштів надавати фінансові кредити на власний ризик.

Активи інших кредитних установ станом на 30.09.11 становили **3 051,2 млн. грн.** і порівняно з аналогічним періодом попереднього року зросли на 49,8 % (станом на 30.09.10 становили 2 036,7 млн. грн.).

Капітал інших кредитних установ зріс більше ніж у 2 рази і станом на 30.09.11 дорівнює **1 023 млн. грн.** (станом на 30.09.10 – 439,3 млн. грн.).

Залишок виданих кредитів іншими кредитними установами станом на 30.09.11 становив **1 487,5 млн. грн.** і порівняно з аналогічним періодом попереднього року зріс на 10,7 %.

Основні показники діяльності кредитних установ та їх динаміка зображені на рис. 7.

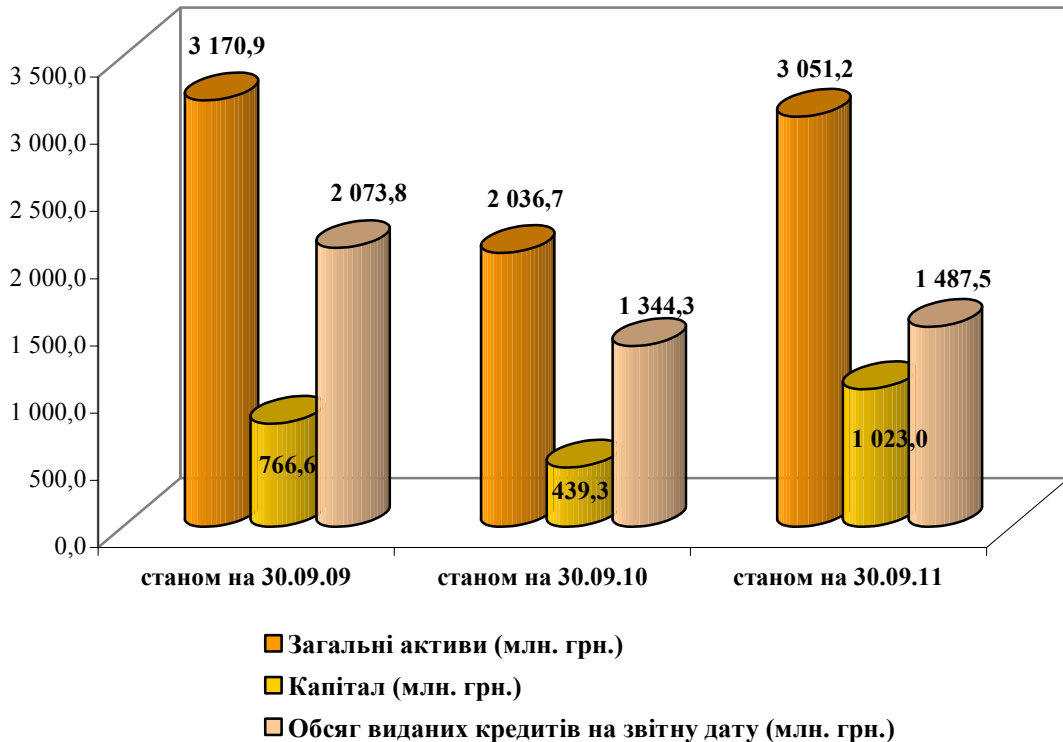


Рис.7. Динаміка основних показників діяльності кредитних установ

Динаміка основних показників діяльності кредитних установ показує поступове зростання рівня ділової активності та темпів приросту показників діяльності кредитних установ.

Юридичні особи публічного права

Фінансова установа - юридична особа публічного права – фінансова установа, яка створюється розпорядчим актом Президента України, органу державної влади, органу влади Автономної Республіки Крим або органу місцевого самоврядування й уповноважена надавати фінансові послуги.

За результатами діяльності фінансових установ - юридичних осіб публічного права простежується тенденція до збільшення активів та капіталу, як це зображено на рис.8.

Активи юридичних осіб публічного права станом на 30.09.11 становили **6 288,7 млн. грн.**, що свідчить про їх зростання на 42,0% порівняно з аналогічним періодом 2010 року (станом на 30.09.10 становили 4 428,3 млн. грн.).

Залишок кредитів, виданих юридичними особами публічного права, станом на 30.09.11 становив **2 730,2 млн. грн.**, що свідчить про його зростання на

12,1% порівняно з аналогічним періодом 2010 року (станом на 30.09.10 – 2 434,8 млн. грн.).

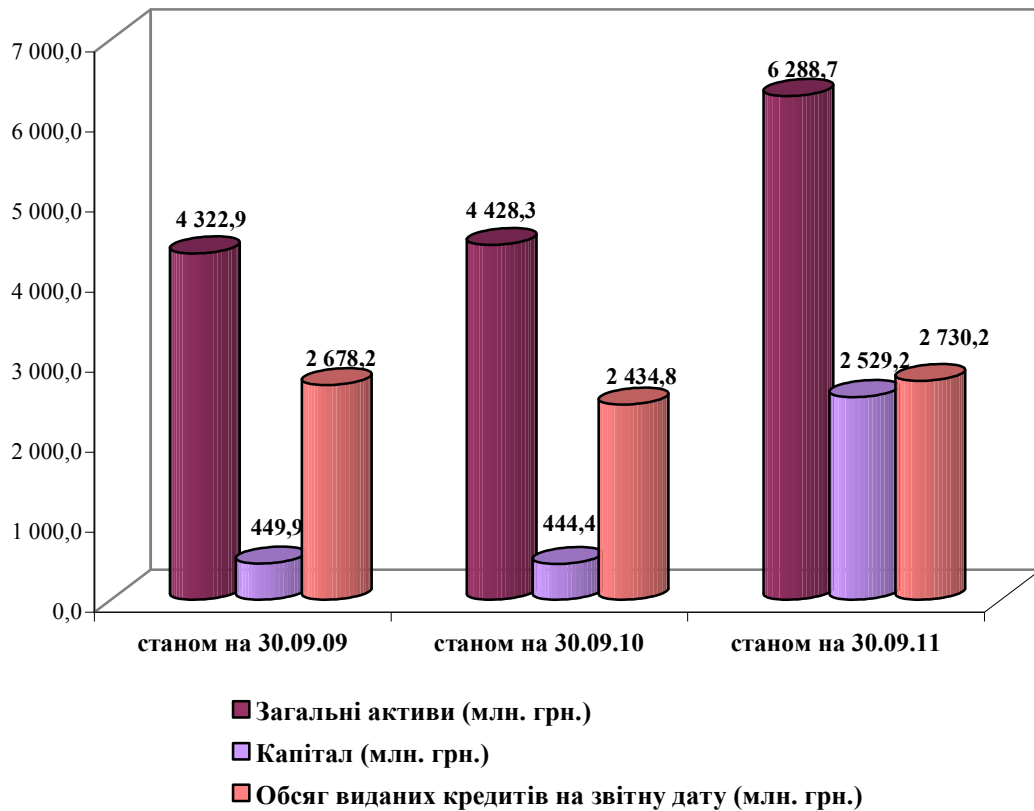


Рис. 8. Динаміка основних показників діяльності юридичних осіб публічного права

Загалом, фінансові установи – юридичні особи публічного права поступово і впевнено займають своє місце на ринку фінансових послуг. Динаміка основних показників діяльності свідчить про зростання попиту на фінансові послуги, які надаються зазначеними установами.