

Підсумки розвитку ринку кредитних спілок станом на 30.09.2008 року

На кінець III кварталу 2008 року до Державного реєстру фінансових установ України було внесено інформацію про 864 небанківські кредитні установи, в тому числі про 819 кредитних спілок, 16 інших кредитних установ та 29 юридичних осіб публічного права.

Як і в попередні квартали кількість кредитних установ продовжувала збільшуватися (за липень-вересень на 15 одиниць), що свідчить про зростання інтересу споживачів до цього сектора фінансового ринку та привабливість системи кредитної кооперації і мікрокредитування для середньо забезпечених верств населення завдяки їх певним перевагам над банківським кредитуванням.

Разом із зростанням кількості кредитних спілок відбувається зростання всіх їх основних показників (табл.1).

Таблиця 1

Динаміка основних показників діяльності кредитних спілок

Кредитні спілки	2006	2007	9 міс. 2008	Темпи приросту, %	
				2007/2006	9 міс. 2008 / 2007
Кількість членів КС (тис. осіб)	1 791	2 392	2 649,3	33,6	10,8
Кількість членів КС, які мають внески на депозитних рахунках на кінець періоду (тис. осіб)	103,0	245,3	174,0	138,2	-29,1
Кількість членів КС, які мають заборгованість за кредитами (тис. осіб)	566,2	561,5	632,0	-0,8	12,6
Загальні активи (млн. грн.)	3241	5 261	6 278,6	62,3	19,3
Обсяг виданих кредитів членам КС на звітну дату (млн. грн.)	2 597	4 512	5 615,7	73,7	24,5
Обсяг залучених депозитів членів КС на звітну дату (млн. грн.)	1 927	3 451	4 142,4	79,1	20,0
Капітал (млн. грн.)	1 098	1 552	1 718,1	41,3	10,7

Протягом 9 місяців 2008р. **кількість членів кредитних спілок** збільшилася на **10,8%** і на 30.09.08 становила **2 млн. 649 тис. осіб**, з яких 632,0 тис. осіб, або майже 23,9% – члени КС, які мають чинні кредитні договори, та 174 тис. осіб (6,6%) – члени спілок, які мають внески на депозитних рахунках (рис. 1).

- Кількість членів КС, які мають внески на депозитних рахунках (тис. осіб)
- Кількість членів КС, що мають чинні кредитні договори (тис. осіб)
- Інші члени КС

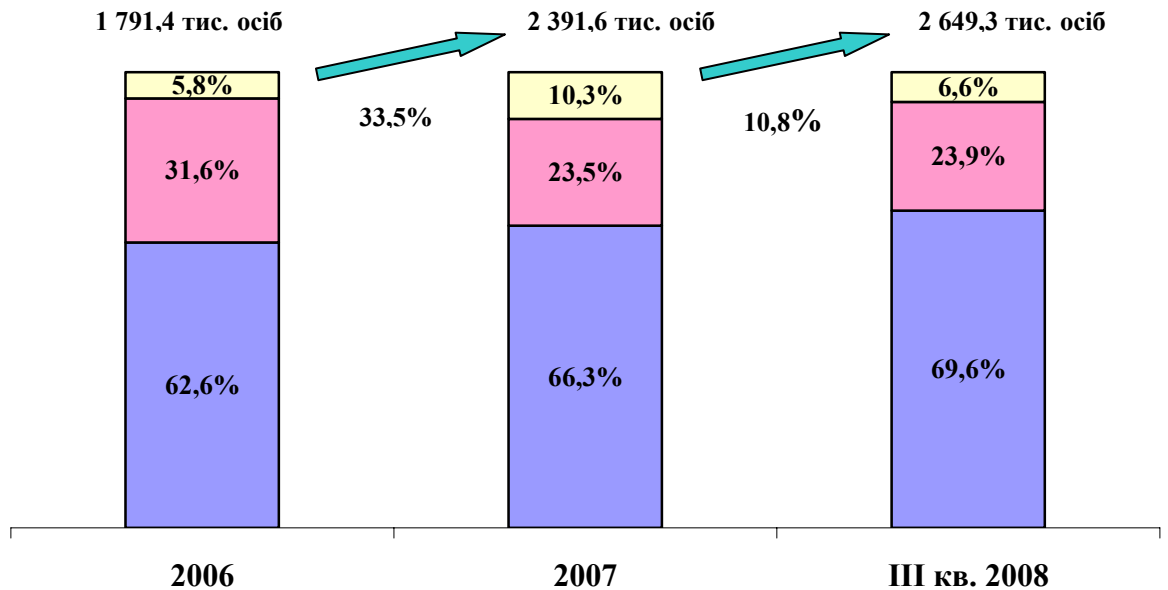


Рис.1. Динаміка кількості членів КС

Як видно з даного рисунка за 9 місяців 2008 року відбулася незначна зміна в структурі членів кредитних спілок. Так, відбулося збільшення частки кількості членів кредитних спілок, які мають чинні кредитні договори та інших членів, які на даний момент не користуються послугами кредитних спілок, але залишаються їх членами, в той же час зменшилася частка членів, які мають чинні депозитні договори.

За результатами звітного періоду, як і раніше, більшість кредитних спілок об'єднувала відносно невелику кількість членів – до 1000 осіб. На кінець III кварталу 2008 року за кількістю членів кредитні спілки розподілилися таким чином: більшість кредитних спілок (59%) об'єднують до 1 тис. осіб; трохи більше третини спілок – від 1 тис. до 10 тис. осіб, біля 5% кредитних спілок залучили від 10 до 100 тис. членів і 4 спілки об'єднують понад 100 тис. членів (рис.2).

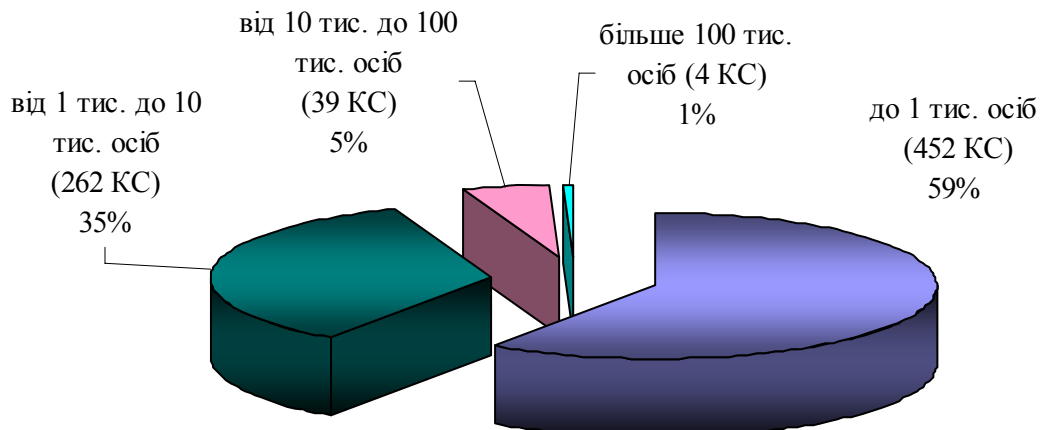


Рис.2. Групування КС за кількістю членів станом на кінець III кв. 2008 року

Загальний **обсяг активів** кредитних спілок протягом 9 місяців 2008 року зріс на **19,3%** та становив на кінець періоду **6 279 млн. грн.**, з яких 5 657,6 млн. грн., або 90,1% – це продуктивні¹ та решта 9,9% (621 млн. грн.) – непродуктивні активи².

У цілому система кредитних спілок України демонструє темпи зростання всіх основних показників діяльності (рис.3).

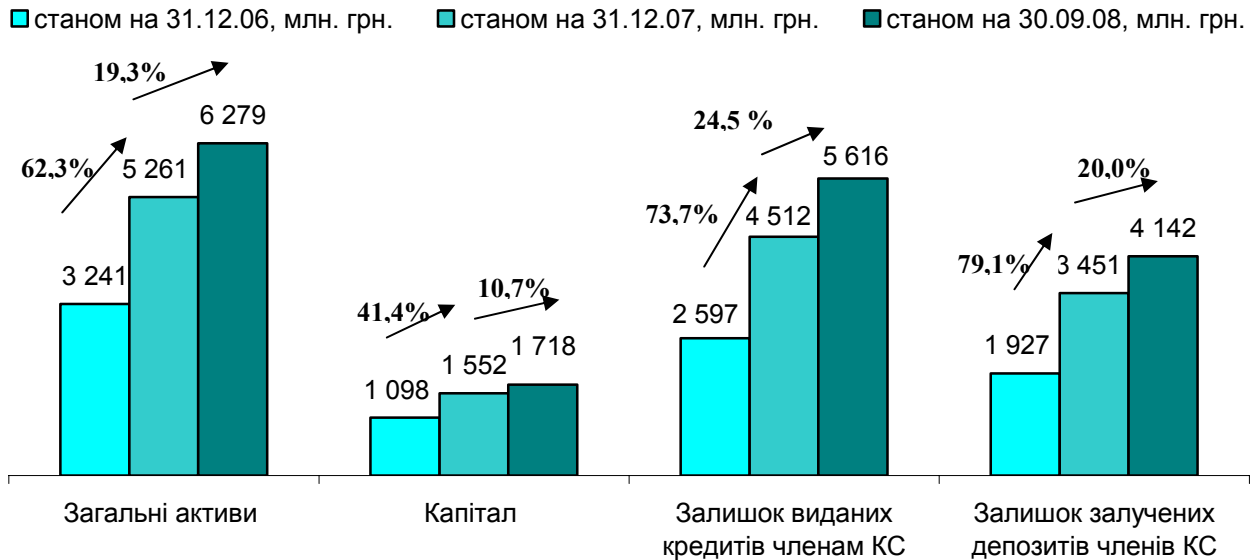


Рис.3. Динаміка основних показників системи кредитних спілок

Загальний обсяг капіталу кредитних спілок зріс протягом півріччя на **10,7%** і станом на 30 вересня 2008 року становив **1 718 млн. грн.** Найбільшу питому вагу в його складі складає пайовий капітал (1 158,1 млн. грн.).

Протягом 9 місяців 2008 року кредитні спілки надали своїм членам **580,1 тис. кредитів** на загальну суму **5 257,6 млн. грн.**

Загальна сума заборгованості **632 тис. членів КС**, що мали чинні станом на кінець III кварталу кредитні договори, становила **5 608,7 млн. грн.**, тобто в середньому кожен член - позичальник кредитної спілки на кінець кварталу мав **8,9 тис. боргу по кредиту.**

Разом з кредитними спілками динамічно розвиваються інші кредитні установи. Так, **активи інших кредитних установ** за 9 місяців 2008 року зросли на **151,7%** і на 30.09.08 становили **2 866,8 млн. грн.** (активи на кінець 2007 року – 1 138,9 млн.грн.). **Капітал** кредитних спілок зріс у 5 разів і дорівнює **131,3 млн.грн.** (на кінець 2007 року — 25,15 млн.грн.). Протягом 9 місяців 2008 року іншими кредитними установами було **надано 293 756 одиниць кредитів** загальним **обсягом 218,2 млн. грн.**

¹ Активи, використання яких дає кредитній спілці економічні вигоди у вигляді доходу.

² Активи, які забезпечують діяльність кредитної спілки, але не дають доходу.