

**Ринок кредитних спілок  
(станом на 30.06.2008р.)**

Ринок кредитних спілок продовжує розвиватися і показує позитивну динаміку. На кінець II кварталу 2008 року до Державного реєстру фінансових установ було внесено інформацію про **849 небанківські кредитні установи**, в тому числі про **806 кредитних спілок**, **14 інших кредитних установ** та **29 юридичних осіб публічного права**.

Як і в попередні квартали, кількість кредитних установ продовжувала збільшуватися (за квітень-червень на 5 одиниць), що свідчить про наявність попиту на кредити, завдяки їх певним перевагам над банківським кредитуванням, в першу чергу для середньо забезпечених верств населення.

Разом із зростанням кількості кредитних спілок відбувається зростання їх основних показників (табл.1).

Таблиця 1

**Динаміка основних показників діяльності кредитних спілок**

Кредитні спілки	2006	2007	II кв. 2008	Темпи приросту, %	
				2007/2006	II кв. 2008 / 2007
Кількість членів КС (тис. осіб)	1 791	2 392	2 527	33,6	5,6
Кількість членів КС, які мають внески на депозитних рахунках на кінець періоду (тис. осіб)	103,0	245,3	169,0	138,2	-31,1
Кількість членів КС, які мають заборгованість за кредитами (тис. осіб)	566,2	561,5	645,9	-0,8	15,0
Загальні активи (млн. грн.)	3241	5 261	6 073	62,3	15,4
Обсяг виданих кредитів членам КС на звітну дату (млн. грн.)	2 597	4 512	5 376	73,7	19,2
Обсяг залучених депозитів членів КС на звітну дату (млн. грн.)	1 927	3 451	4 011	79,1	16,2
Капітал (млн. грн.)	1 098	1 552	1 717	41,3	10,6

Протягом I півріччя **кількість членів кредитних спілок** збільшилася на **5,6%** і на 30.06.08 становила **2 млн. 527 тис. осіб**, з яких 645,9 тис. осіб, або 25,6%, мають чинні кредитні договори, та 169,0 тис. осіб (6,7%) мають внески на депозитних рахунках у кредитних спілках (рис. 1).

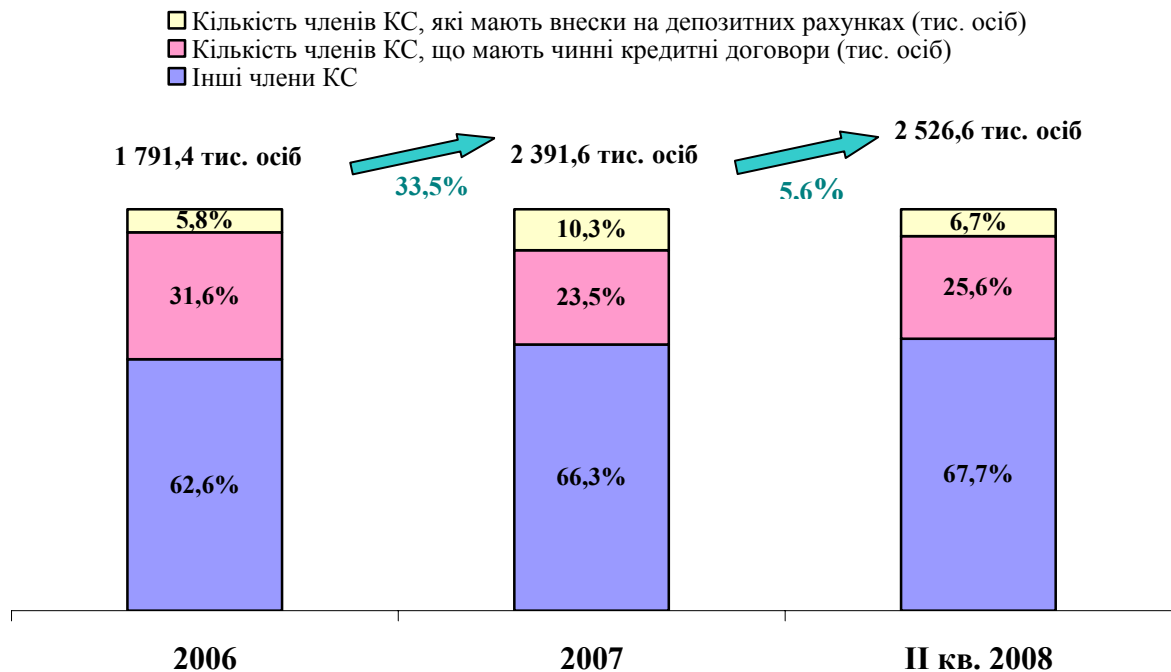


Рис.1. Динаміка кількості членів КС

Як видно з даного рисунка за I півріччя 2008 року відбулася незначна зміна в структурі членів кредитних спілок.

За результатами звітного періоду, як і раніше, більшість кредитних спілок об'єднувала відносно невелику кількість членів – до 1000 осіб. На кінець II кварталу 2008 року за кількістю членів кредитні спілки розподілилися таким чином: більшість кредитних спілок (59%) об'єднують до 1 тис. осіб; трохи більше третини спілок – від 1 тис. до 10 тис. осіб, біля 5% кредитних спілок залучили від 10 до 100 тис. членів і 4 спілки об'єднують понад 100 тис. членів (рис.2).

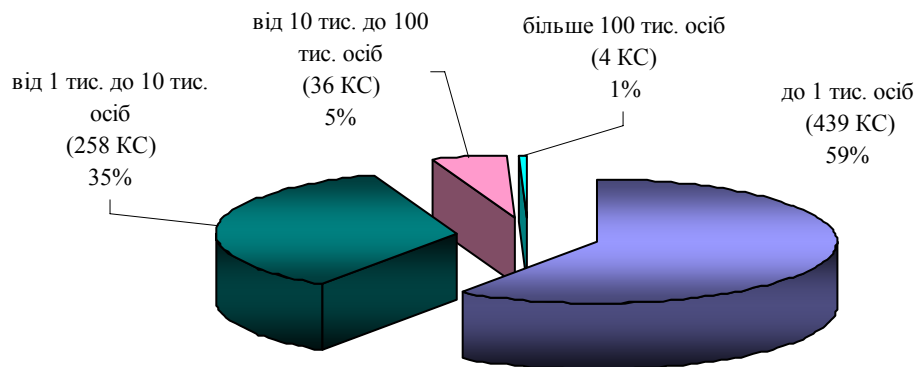


Рис.2. Групування КС за кількістю членів станом на кінець II кв. 2008 року

Загальний **обсяг активів** кредитних спілок протягом I півріччя 2008 року зріс на **15,4%** та становив на кінець року **6 073 млн. грн.**, з яких 5 549,9 млн. грн., або 91,4% – це продуктивні<sup>1</sup> та решта 8,6% (523 млн. грн.) – непродуктивні активи<sup>2</sup>.

<sup>1</sup> Активи, використання яких дає кредитній спілці економічні вигоди у вигляді доходу.

<sup>2</sup> Активи, які забезпечують діяльність кредитної спілки, але не дають доходу.

У цілому система кредитних спілок України демонструє високі темпи зростання основних показників діяльності (рис.3).

■ станом на 31.12.06, млн. грн. ■ станом на 31.12.07, млн. грн. ■ станом на 30.06.08,

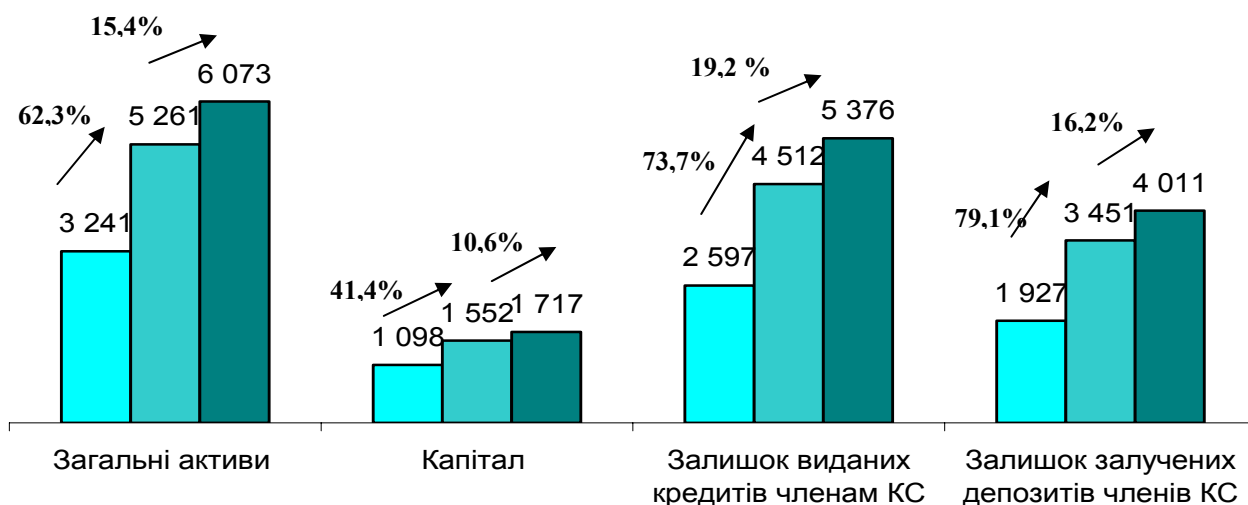


Рис.3 Динаміка основних показників системи кредитних спілок

**Загальний обсяг капіталу** кредитних спілок зріс протягом півріччя на **10,6%** і станом на 30 червня 2008 року становив **1 717 млн. грн.** Найбільшу питому вагу в його складі складає пайовий капітал (1 183,9 млн. грн.).

Протягом I півріччя 2008 року кредитні спілки надали своїм членам 386,1 тис. **кредитів** на загальну суму **3 449,8 млн. грн.**, що на **43%** більше обсягу кредитування за I півріччя минулого року.

Загальна сума заборгованості 645,9 тис. членів КС, що мали чинні станом на кінець півріччя кредитні договори, становила **5 376 млн. грн.**, тобто в середньому кожен член - позичальник кредитної спілки на кінець кварталу мав 8,3 тис. боргу по кредиту.

Разом з кредитними спілками динамічно розвиваються **інші кредитні установи**. Так, активи інших кредитних установ за I півріччя 2008 року зросли на 74,4% і на 30.06.08 становили 1 986,4 млн. грн. (активи на кінець 2007 року – 1 138,9 млн.грн.).