

Підсумки діяльності кредитних установ за 1 квартал 2009 року

На кінець I кварталу 2009 року до Державного реєстру фінансових установ було внесено інформацію про 880 небанківських кредитних установ, у тому числі про 828 кредитних спілок, 23 інші кредитні установи та 29 юридичних осіб публічного права.

Довідково: фінансова установа - юридична особа публічного права - фінансова установа, яка створюється розпорядчим актом Президента України, органу державної влади, органу влади Автономної Республіки Крим або органу місцевого самоврядування й уповноважена надавати фінансові послуги.

Уповільнення рівня ділової активності кредитних установ зумовило значне зниження темпів приросту більшості показників діяльності за результатами 1 кварталу 2009 року (табл. 1).

Таблиця 1

Динаміка основних показників діяльності кредитних установ

Кредитні установи	2007	2008	1 кв. 2009	Темпи приросту, %	
				2008/ 2007	1 кв. 2009/ 2008
Кредитні спілки					
Кількість членів КС (тис. осіб)	2 392	2 669,4	2 124,7	11,6	-20,4
Кількість членів КС, які мають внески на депозитних рахунках на кінець періоду (тис. осіб)	245,3	164,0	126,3	-33,1	-23
Кількість членів КС, які мають заборгованість за кредитами (тис. осіб)	561,5	578,1	475,5	3,0	-17,7
Загальні активи (млн. грн.)	5 261	6 064,9	4 719,7	15,3	-22,2
Обсяг виданих кредитів членам КС на звітну дату (млн. грн.)	4 512	5 572,8	4 253,2	23,5	-23,7
Обсяг залучених депозитів членів КС на звітну дату (млн. грн.)	3 451	3 951,1	3 127,1	14,5	-20,9
Капітал (млн. грн.)	1 552	1 714,0	1 248,7	10,4	-27,1
Інші кредитні установи					
Загальні активи (млн. грн.)	1 138,9	3 253,5	3 377,2	185,7	3,8
Капітал (млн. грн.)	25,15	168,7	509,0	570,8	201,7
Обсяг виданих кредитів на звітну дату (млн. грн.)	1 151,5	2 901,0	2 270,2	151,9	-21,7
Юридичні особи публічного права					
Загальні активи (млн. грн.)	1 931,1	3 269,9	3 255,3	69,3	-0,4
Обсяг виданих кредитів на звітну дату (млн. грн.)	1 865,4	2 898,2	3 011,0	55,4	3,9

Протягом 1 кварталу 2009 року *кількість членів кредитних спілок* зменшилася на **20,4 %** і станом на 31.03.09 становила **2 124,7 тис. осіб**, з яких 475,5 тис. осіб, або 22,4% – члени КС, які мають чинні кредитні договори, та 126,3 тис. осіб (5,9 %) – члени спілок, які мають внески на депозитних рахунках (рис. 1).

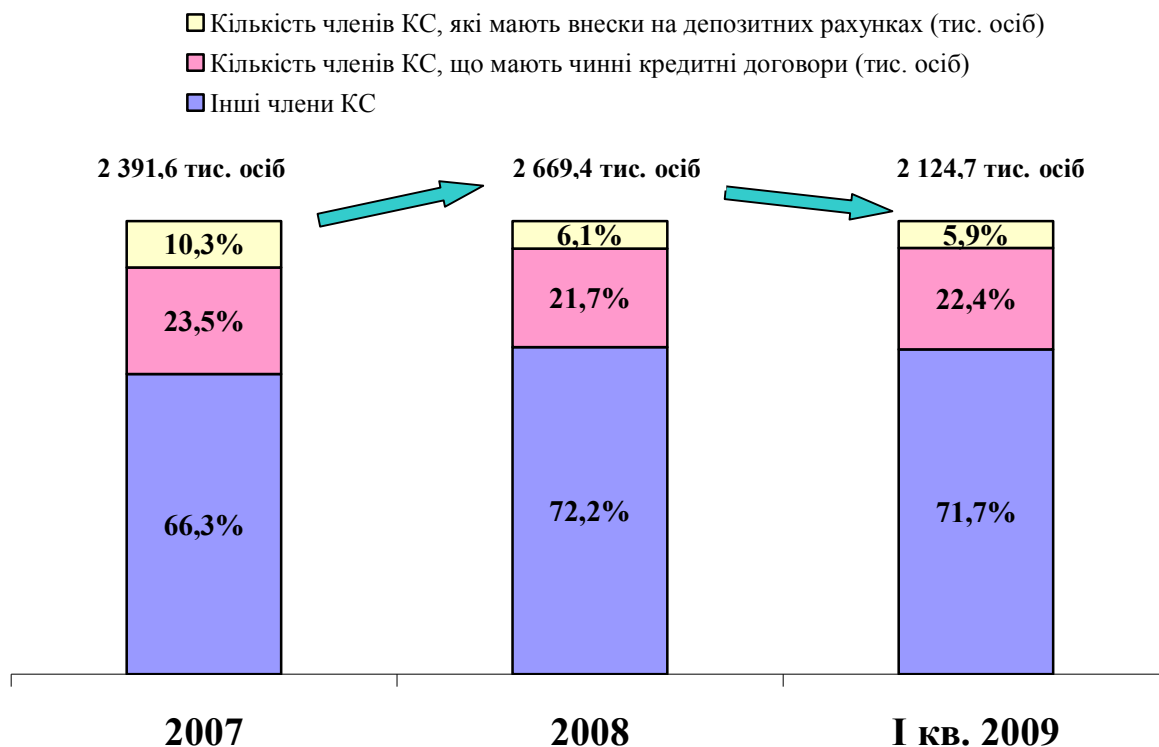


Рис. 1. Динаміка кількості членів КС

Як видно з даного рисунка, за 1 квартал 2009 року відбулися зміни в структурі членів кредитних спілок. Так, зменшилась частка кількості членів, які мають чинні депозитні договори, а також інших членів, які не користувалися послугами кредитних спілок, але залишалися їх членами. Водночас відбулося збільшення частки кількості членів, які мають чинні кредитні договори.

За результатами звітного періоду, як і раніше, більшість кредитних спілок (411) об'єднувала відносно невелику кількість членів – до 1000 осіб. На кінець I кварталу 2009 року за кількістю членів кредитні спілки розподілилися таким чином: більшість кредитних спілок (60%) об'єднували до 1 тис. осіб; третина кредитних спілок (34,7%) – від 1 тис. до 10 тис. осіб, біля 5% кредитних спілок залучили від 10 до 100 тис. членів і 2 спілки об'єднували понад 100 тис. членів (рис. 2).

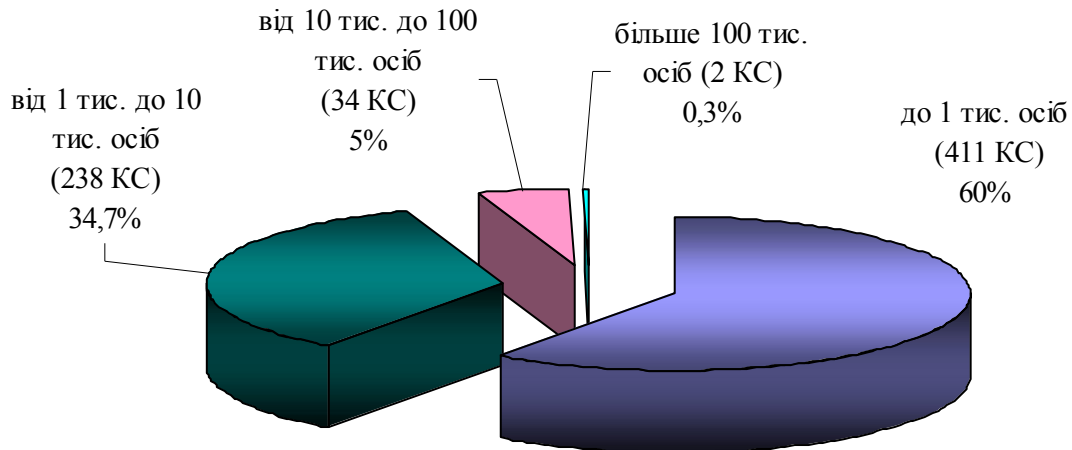


Рис. 2. Групування КС за кількістю членів станом на кінець I кварталу 2009 року (за даними, поданими 685 кредитними спілками)

У цілому система кредитних спілок України у I кварталі 2009 року демонструвала зниження показників діяльності в порівнянні з минулим періодом (рис. 3).

■ станом на 31.12.07, млн. грн. ■ станом на 31.12.08, млн. грн. ■ станом на 31.03.09, млн. грн.

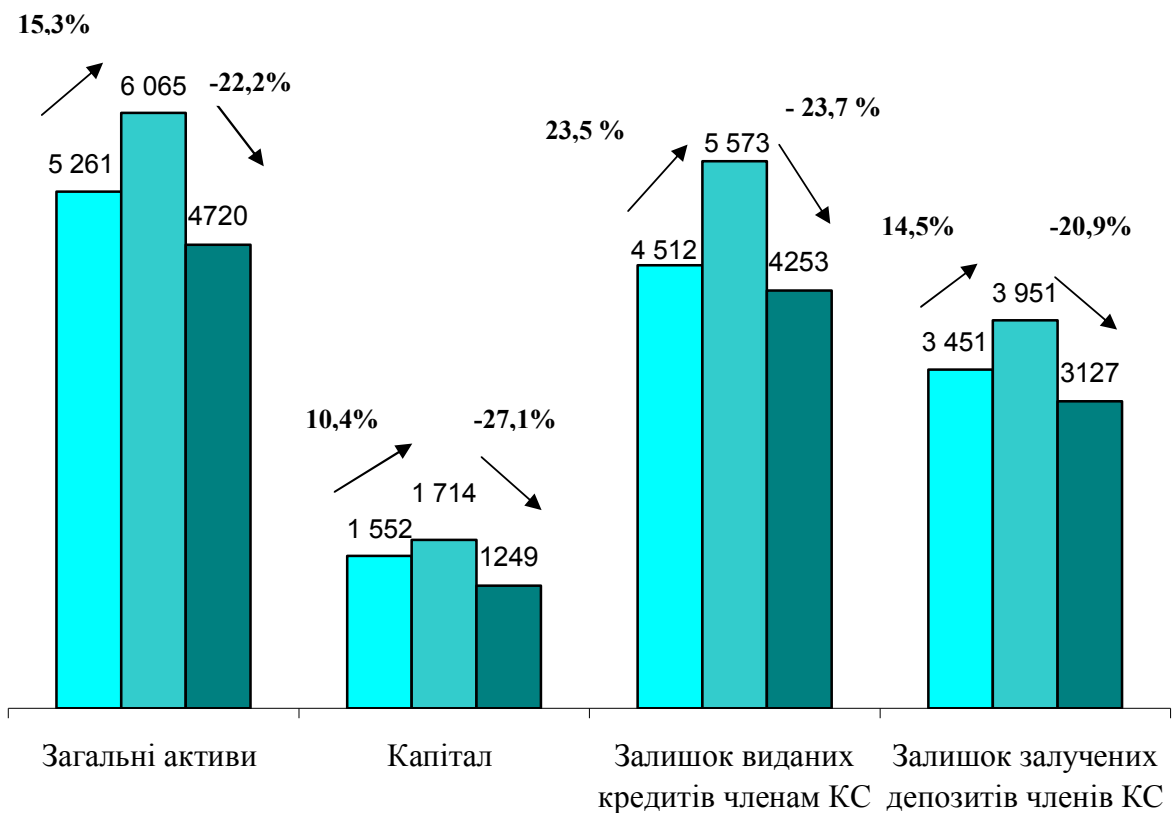


Рис. 3. Динаміка основних показників системи кредитних спілок

Загальний **обсяг активів** кредитних спілок протягом 1 кварталу 2009 року зменшився на **22,2 %** та становив на кінець кварталу **4 719,7 млн. грн.**, з яких

4 223,5 млн. грн., або 89,5 % – це продуктивні¹ та решта 10,5% (496,1 млн. грн.) – непродуктивні активи².

Загальний обсяг капіталу кредитних спілок зменшився протягом року на **27,1%** і станом на 31 березня 2009 року становив **1 248,7 млн. грн.** Найбільшу питому вагу в його складі становив пайовий капітал (808,8 млн. грн.).

Протягом 1 кварталу 2009 року кредитні спілки надали своїм членам **65,4 тис. кредитів** на загальну суму **539,6 млн. грн.**

Загальна сума заборгованості 475,5 тис. членів КС, що мали чинні станом на кінець I кварталу кредитні договори, становила **4 253,2 млн. грн.**, тобто в середньому кожен член - позичальник кредитної спілки на кінець кварталу мав 8,9 тис. боргу по кредиту.

Інші кредитні установи

Активи інших кредитних установ за 1 квартал 2009 року зросли на 3,8% і на 31.03.09 становили **3 377,2 млн. грн.** (активи на кінець 2008 року – 3253,5 млн.грн.). **Капітал інших кредитних установ** зріс більш ніж у 3 рази і дорівнює **509 млн. грн.** (на кінець 2008 року — 168,7 млн. грн.). Протягом 1 кварталу 2009 року іншими кредитними установами було **надано 34 575 одиниць кредитів** загальним **обсягом 2 270,2 млн. грн.** станом на звітну дату.

Юридичні особи публічного права

Активи **юридичних осіб публічного права** за 1 квартал 2009 року знизилися на 0,4% і на 31.03.09 становили **3 255,3 млн. грн.** (на кінець 2008 року – 3 269,9 млн. грн.). Станом на 31.03.09 юридичними особами публічного права було надано **3 011 млн. грн. кредитів** (на кінець 2008 року – 2 898,2 млн. грн.).

¹ Активи, використання яких дає кредитній спілці економічні вигоди у вигляді доходу.

² Активи, які забезпечують діяльність кредитної спілки, але не дають доходу.