

## Підсумки діяльності кредитних спілок, інших кредитних установ та юридичних осіб публічного права за I квартал 2011 року

Станом на 31.03.2011 у Державному реєстрі фінансових установ міститься інформація про 725 кредитних установ (табл. 1), у тому числі про:

- 652 кредитні спілки;
- 44 інші кредитні установи;
- 29 юридичних осіб публічного права.

Таблиця 1

### *Кількість кредитних спілок, інших кредитних установ та юридичних осіб публічного права в Державному реєстрі фінансових установ*

Реєстрація кредитних установ	I квартал 2009	I квартал 2010	I квартал 2011
Кількість кредитних установ на кінець періоду, в т.ч.	880	792	725
кредитних спілок	828	728	652
інших кредитних установ	23	35	44
юридичних осіб публічного права	29	29	29

На початку 2011 року, порівняно з аналогічним періодом 2010 року, кількість кредитних установ зменшилася на 67 одиниць, або на 8,5%. Зменшилася кількість кредитних спілок, яка на кінець I кварталу 2011 року становить 652 одиниці, що на 10,4% (76 одиниць) менше за показник минулого року – 728.

За 2009-2010рр. кількість інших кредитних установ постійно зростає. Кількість інших кредитних установ станом на 31.03.2011 становила 44 одиниці, порівняно з аналогічним періодом минулого року зросла на 9 одиниць, або на 25,7 %.

Кількість юридичних осіб публічного права стала, станом на 31.03.2011 становить 29 одиниць, і не збільшується, оскільки створення регіональних відділень Державного фонду сприяння молодіжному будівництву завершилося в кінці 2008 року.

Результати діяльності кредитних спілок, інших кредитних установ та юридичних осіб публічного права за I квартал 2011 року та динаміка основних показників їхньої діяльності за I квартал 2009-2011рр. наведені в табл. 2.

**Динаміка основних показників діяльності кредитних спілок, інших кредитних установ та юридичних осіб публічного права**

Кредитні установи	I квартал 2009	I квартал 2010	I квартал 2011	Темпи приросту, %	
				I квартал 2010 / I квартал 2009	I квартал 2011 / I квартал 2010
<b>Кредитні спілки</b>					
Кількість зареєстрованих кредитних спілок (на кінець періоду)	828	728	<b>652</b>	-12,1	-10,4
Кількість членів КС (тис. осіб)	2 124,7	1 565,1	<b>1 522,4</b>	-26,3	-2,7
Кількість членів КС, які мають внески на депозитних рахунках на кінець періоду (тис. осіб)	126,3	84,0	<b>61,1</b>	-33,5	-27,3
Кількість членів КС, які мають діючі кредитні договори (тис. осіб)	475,5	351,1	<b>322,1</b>	-26,2	-8,3
Загальні активи (млн. грн.)	4 719,7	2 992,2	<b>2 760,4</b>	-36,6	-7,7
Кредити, надані членам КС (залишок на кін. періоду) (млн. грн.)	4 253,2	2 817,2	<b>2 654,5</b>	-33,8	-5,8
Внески членів КС на депозитні рахунки (залишок на кін. періоду) (млн. грн.)	3 127,1	1 936,2	<b>1 468,5</b>	-38,1	-24,2
Капітал (млн. грн.)	1 248,7	651,2	<b>938,2</b>	-47,8	44,1
<b>Інші кредитні установи</b>					
Кількість зареєстрованих кредитних установ (на кінець періоду)	23	35	<b>44</b>	52,2	25,7
Загальні активи (млн. грн.)	3 377,2	2 992,3	<b>2 474,2</b>	-11,4	-17,3
Капітал (млн. грн.)	509,0	733,8	<b>971,1</b>	44,2	32,3
Обсяг виданих кредитів на звітну дату (млн. грн.)	2 270,2	1 576,8	<b>1 338,9</b>	-30,5	-15,1
<b>Юридичні особи публічного права</b>					
Кількість зареєстрованих юридичних осіб публічного права (на кінець періоду)	29	29	29	-	-
Загальні активи (млн. грн.)	3 255,3	4 353,0	<b>6 381,6</b>	33,7	46,6
Капітал (млн. грн.)	413,3	477,0	<b>2 496,1</b>	15,4	423,3
Обсяг виданих кредитів на звітну дату (млн. грн.)	3 011,0	2 462,1	<b>2 542,7</b>	-18,2	3,3

## Кредитні спілки

Кредитна спілка – неприбуткова організація, заснована фізичними особами, професійними спілками, їхніми об'єднаннями на кооперативних засадах із метою задоволення потреб її членів у взаємному кредитуванні та наданні фінансових послуг за рахунок об'єднаних грошових внесків членів кредитної спілки.

За результатами звітного періоду, як і раніше, більшість кредитних спілок (336) об'єднувала відносно невелику кількість членів – до 1 000 осіб. Так, станом на 31.03.2011 розподіл за кількістю членів кредитних спілок зображено на рис. 1.

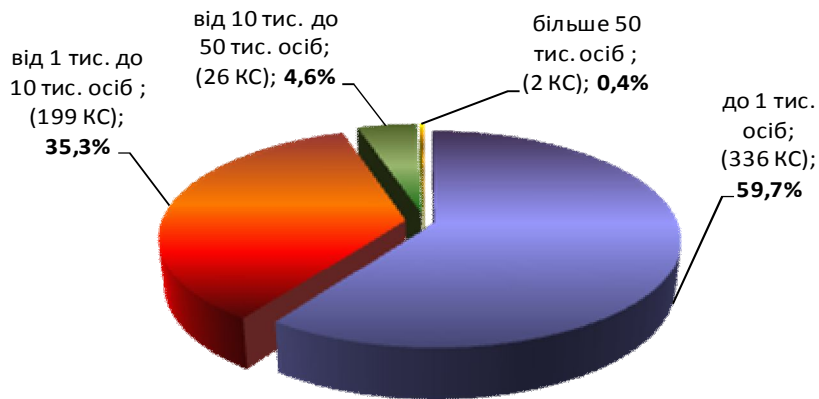


Рис. 1. Групування кредитних спілок за кількістю членів станом на 31.03.2011 (за даними, поданими 563 кредитними спілками)

Станом на 31.03.2011 **кількість членів кредитних спілок** становила **1 522,4 тис. осіб**, з яких 322,1 тис. осіб або 21,2 % – члени КС, які мають діючі кредитні договори, та 61,1 тис. осіб (4%) – члени спілок, які мають внески (вклади) на депозитних рахунках (рис. 2).

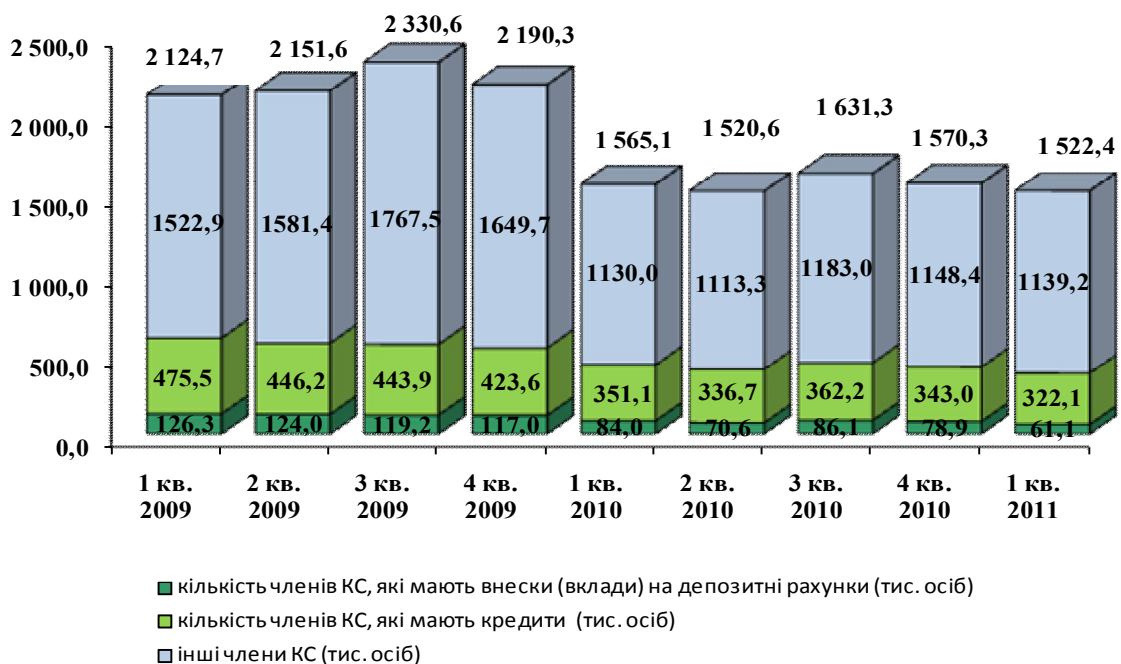


Рис. 2. Динаміка кількості членів кредитних спілок

Динаміку основних показників діяльності кредитних спілок станом на 31.03.2011 зображено на рис. 3.

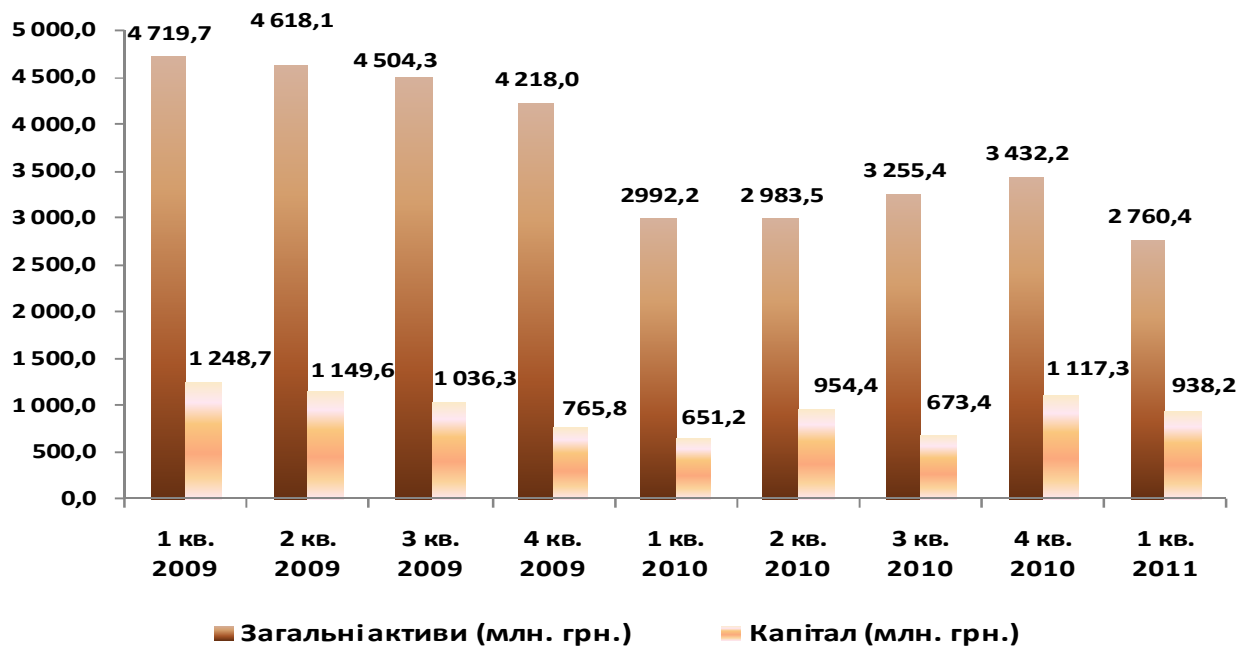


Рис.3. Динаміка основних показників діяльності кредитних спілок

Загальний **обсяг активів** кредитних спілок станом на 31.03.2011 становив **2 760,4 млн. грн.** і порівняно з аналогічним періодом 2010 року зменшився на 7,7% (станом на 31.03.2010 становив 2 992,2 млн. грн.).

**Загальний обсяг капіталу** кредитних спілок станом на 31.03.2011 становив **938,2 млн. грн.** Найбільшу питому вагу в його структурі становив пайовий капітал (666,3 млн. грн.).

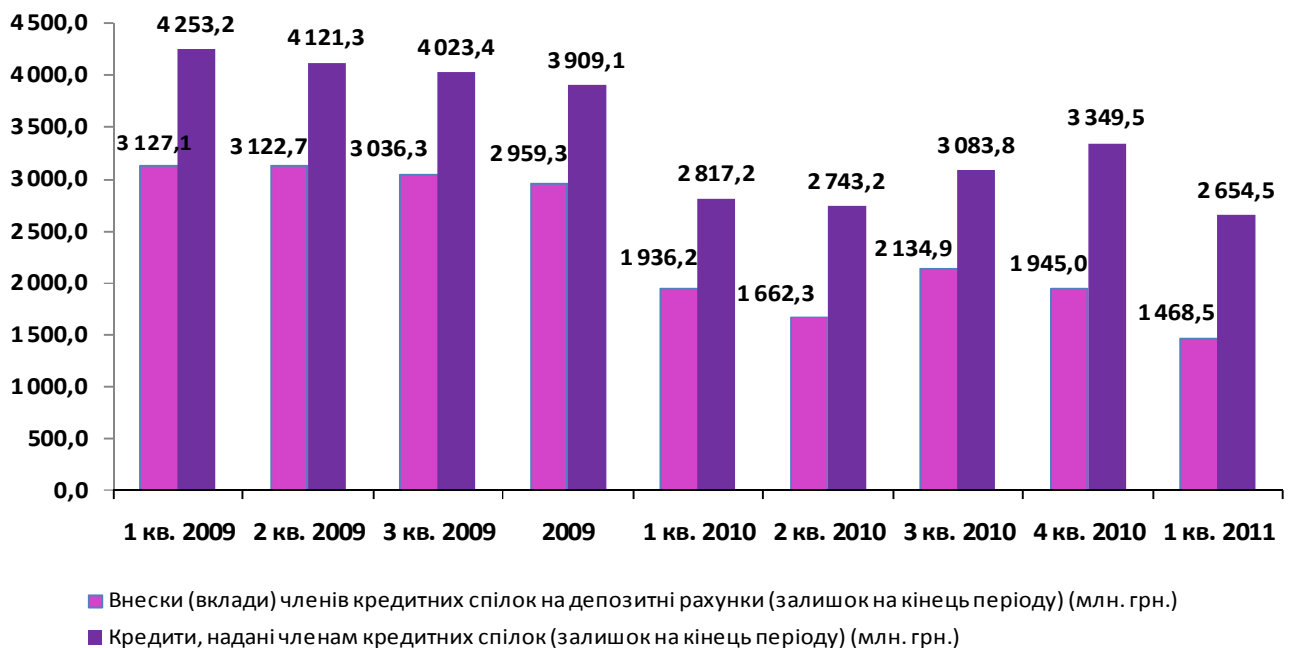


Рис. 4. Динаміка кредитування та залучення внесків членів кредитних спілок.

Станом на 31.03.2011 в порівнянні з аналогічним періодом 2010 року внески (вклади) членів кредитних спілок на депозитні рахунки зменшились на

24,2 % (до 1 468,5 млн. грн.); кредити, надані членам кредитних спілок, зменшились на 5,8% (до 2 654,5 млн. грн.).

Загальна сума заборгованості **322,1 тис. членів** кредитних спілок, які мали діючі станом на 31.03.2011 кредитні договори, становила **2 654,5 млн. грн.**, тобто в середньому кожен член - позичальник кредитної спілки на кінець періоду мав 8,2 тис. боргу по кредиту.

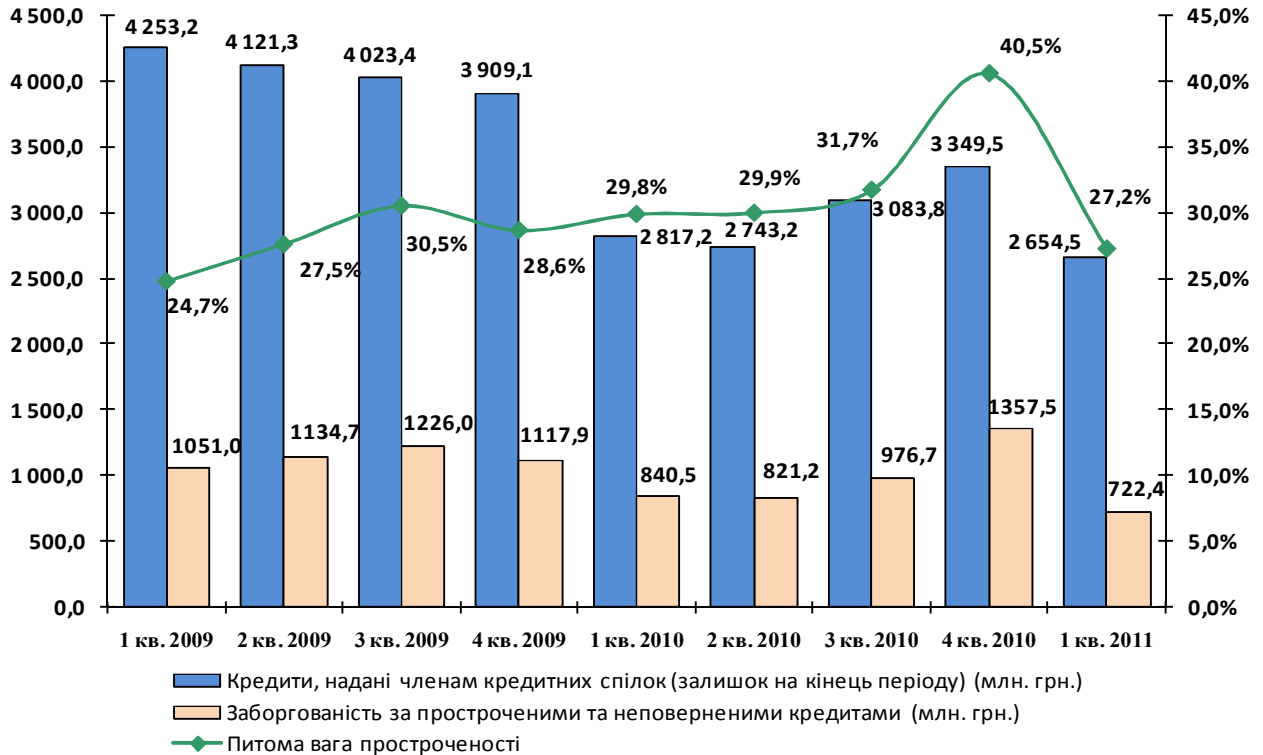


Рис. 5. Питома вага прострочених кредитів у кредитному портфелі кредитних спілок

Незважаючи на значне скорочення обсягів кредитування кредитними спілками, як і в попередні роки, найбільший попит мають споживчі кредити, частка яких становить 38,2 % (рис. 6). Друге місце посідають кредити на інші потреби – 30,5%. Значну частку мають комерційні кредити та кредити, видані на придбання, будівництво та ремонт житла. Кредитування ведення селянських та фермерських господарств, як і в попередні періоди, має незначну частку в загальному обсязі виданих кредитів.

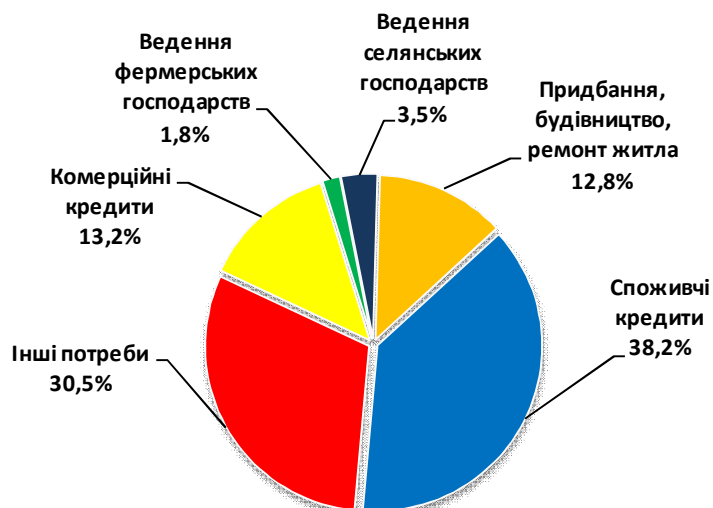


Рис. 6. Структура кредитів за видами станом на 31.03.2011

## Інші кредитні установи

**Кредитна установа** – фінансова установа, яка відповідно до Закону України «Про фінансові послуги та державне регулювання ринків фінансових послуг» має право за рахунок залучених коштів надавати фінансові кредити на власний ризик.

**Активи інших кредитних установ** станом на 31.03.2011 становили **2 474,2 млн. грн.**, порівняно з аналогічним періодом попереднього року зменшилися на 17,3 % (станом на 31.03.2010 становили 2 992,3 млн. грн.).

**Капітал інших кредитних установ** збільшився на 32,3 % і станом на 31.03.2011 дорівнює **971,1 млн. грн.** (станом на 31.03.2010 – 733,8 млн. грн.). Залишок виданих кредитів іншими кредитними установами станом на 31.03.2011 становив **1 338,9 млн. грн.**

Основні показники діяльності кредитних установ та їх динаміка зображені на рис. 7.

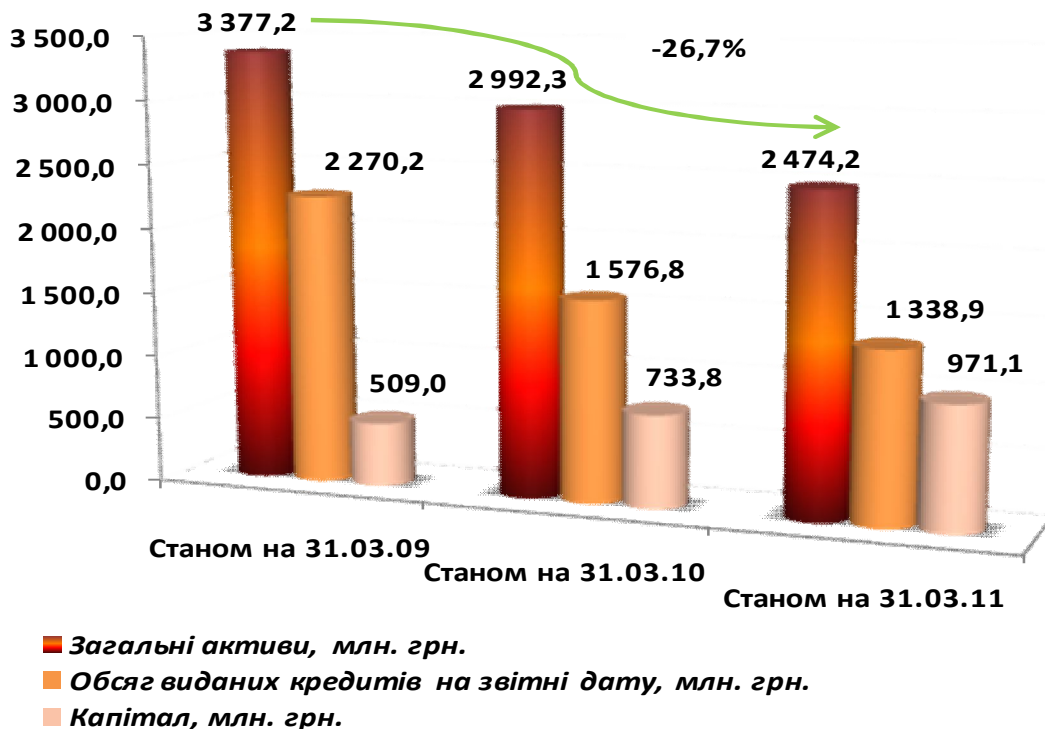


Рис.7. Динаміка основних показників діяльності кредитних установ

Кількість зареєстрованих кредитних установ збільшилася на 25,7% і станом на 31.03.2011 становить 44 кредитні установи (станом на 31.03.2010 становила 35 кредитних установ). Обсяги кредитування іншими кредитними установами зменшилися на 17,3 % за I квартал 2011 року порівняно з аналогічним періодом 2010 року, а в порівнянні з 2009 роком - на 26,7%. Скорочення обсягів кредитування іншими кредитними установами відбулося в основному через низьку платоспроможність позичальників.

## Юридичні особи публічного права

**Фінансова установа - юридична особа публічного права** – фінансова установа, яка створюється розпорядчим актом Президента України, органу державної влади, органу влади Автономної Республіки Крим або органу місцевого самоврядування й уповноважена надавати фінансові послуги.

Активи **юридичних осіб публічного права** станом на 31.03.2011 становили **6 381,6 млн. грн.**, що свідчить про їх зростання на 46,6% порівняно з аналогічним періодом 2010 року (станом на 31.03.2010 становили 4 353 млн. грн.).

Залишок виданих юридичними особами публічного права кредитів станом на 31.03.2011 становив **2 542,7 млн. грн.**

Діяльність фінансових установ - юридичних осіб публічного права має тенденцію до збільшення активів та капіталу. Це простежується на рис.8.

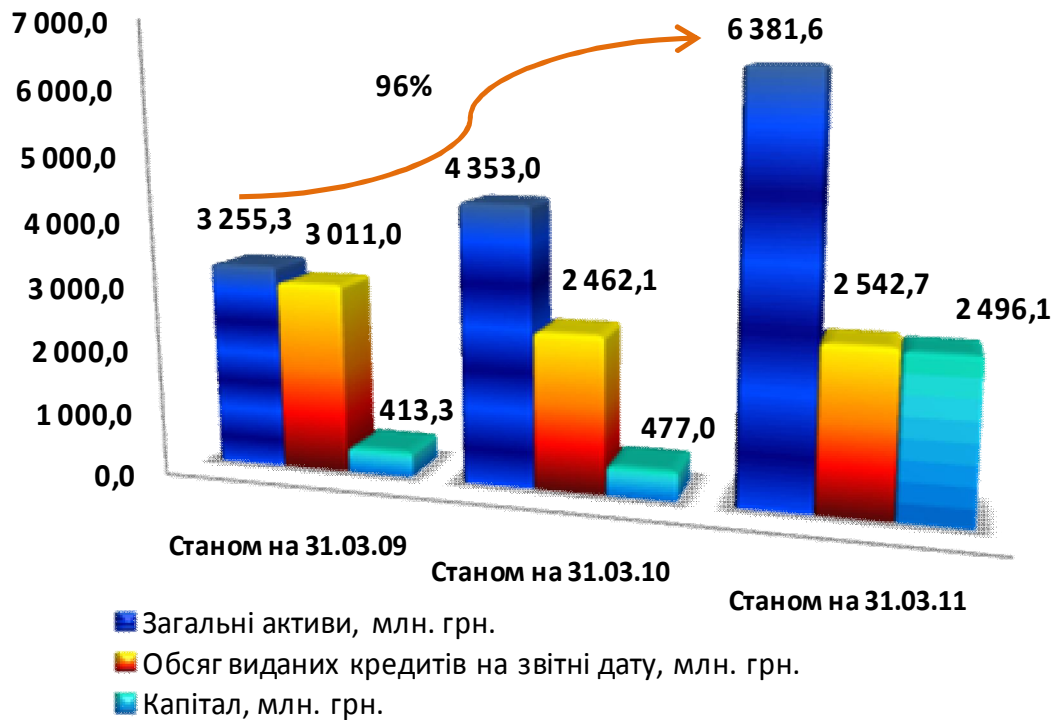


Рис. 8. Динаміка основних показників діяльності юридичних осіб публічного права

Зростання основних показників діяльності юридичних осіб публічного права за I квартал 2011 року порівняно з аналогічним періодом минулого року відбувається головним чином завдяки діяльності Державної іпотечної установи.

Станом на 31.03.2011 збільшились активи юридичних осіб публічного права на 46,6 % порівняно з аналогічним періодом 2010 року та на 96% порівняно з I кварталом 2009 року і становлять 6 381,6 млн. грн. Капітал юридичних осіб публічного права зріс більше ніж в чотири рази в I кварталі 2011 року порівняно з першим кварталом 2010 року і становить 2 496,1 млн. грн.