

**Ринок кредитних спілок
(станом на 31.03.2008р.)**

Ринок кредитних спілок продовжує розвиватися і показує позитивні тенденції. На кінець I кварталу 2008 року до Державного реєстру фінансових установ було внесено інформацію про 844 небанківські кредитні установи, в тому числі про 803 кредитних спілок, 12 інших кредитних установ та 29 юридичних осіб публічного права.

Як і в попередні квартали кількість кредитних установ продовжувала збільшуватися (за квартал на 4 одиниці), що свідчить про зростання інтересу споживачів до цього сектора фінансового ринку та привабливість системи кредитної кооперації і мікrokредитування для середньо забезпечених верств населення завдяки їх певним перевагам над банківським кредитуванням.

Разом із зростанням кількості кредитних спілок відбувається зростання їх основних показників (табл.1).

Таблиця 1

Динаміка основних показників діяльності кредитних спілок

Кредитні спілки	2006	2007	I кв. 2008	Темпи приросту, %	
				2007/2006	I кв. 2008 / 2007
Кількість членів КС (тис. осіб)	1 791	2 392	2 428	33,6	1,5
Кількість членів КС, які мають внески на депозитних рахунках на кінець періоду (тис. осіб)	103,0	245,3	160	138,2	-34,8
Кількість членів КС, які мають заборгованість за кредитами (тис. осіб)	566,2	561,5	660,3	-0,8	17,6
Загальні активи (млн. грн.)	3241	5 261	5 643	62,3	7,3
Обсяг виданих кредитів членам КС на звітну дату (млн. грн.)	2 597	4 512	4 872	73,7	8,0
Обсяг залучених депозитів членів КС на звітну дату (млн. грн.)	1 927	3 451	3 757	79,1	8,9
Капітал (млн. грн.)	1 098	1 552	1 577,5	41,3	1,6

Протягом I кварталу **кількість членів кредитних спілок** збільшилася на **1,5%** і на 31.03.08 становила **2 млн. 427,7 тис. осіб**, з яких 660,3 тис. осіб, мають чинні кредитні договори, та 160,0 тис. осіб мають внески на депозитних рахунках у кредитних спілках (рис. 1).

- Кількість членів КС, які мають внески на депозитних рахунках (тис. осіб)
- Кількість членів КС, що мають чинні кредитні договори (тис. осіб)
- Інші члени КС

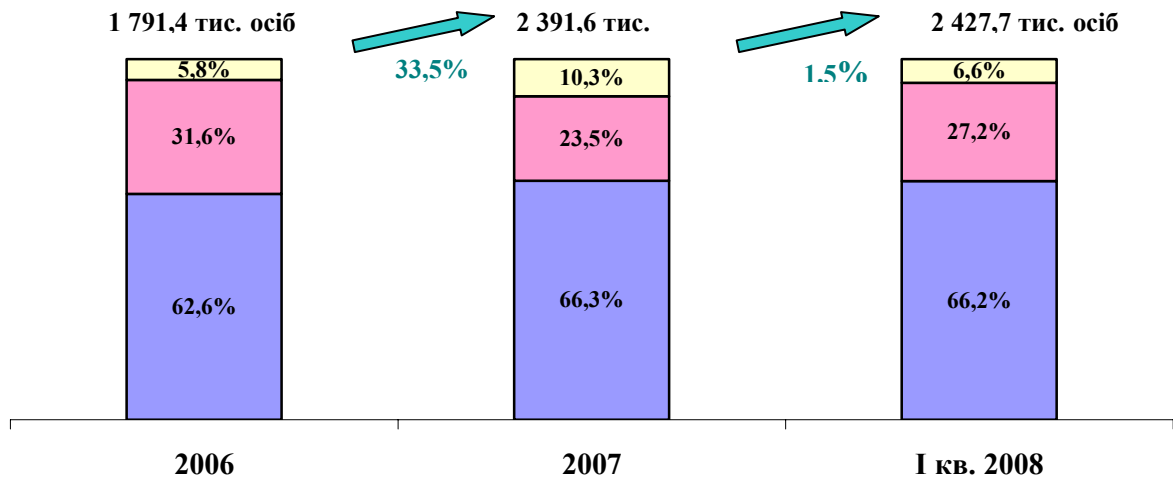


Рис.1. Динаміка кількості членів КС

Як видно з даного рисунка за I кв. 2008 року відбулися деякі зміни в структурі членів кредитних спілок. Збільшилася з 23,5% до 27,2% частка кількості членів кредитних спілок, які мають чинні кредитні договори (становила 660,3 тис. осіб). Частка чинних депозитних договорів зменшилася з 10,3% до 6,6% та становила 160 тис. осіб. При такому перерозподілі кількості членів з кредитними та депозитними договорами, частка інших членів, які на даний момент не користуються послугами кредитних спілок, але залишаються їх членами, залишилася майже незмінною, (з 66,3% до 66,2%).

За результатами звітного періоду, як і раніше, більшість кредитних спілок об'єднувала відносно невелику кількість членів – до 1000 осіб. На кінець 2007 року за кількістю членів кредитні спілки розподілилися таким чином: більшість кредитних спілок (59%) об'єднують до 1 тис. осіб; трохи більше третини спілок – від 1 тис. до 10 тис. осіб, біля 5% кредитних спілок залучили від 10 до 100 тис. членів і 4 спілки об'єднують понад 100 тис. членів (рис.2).

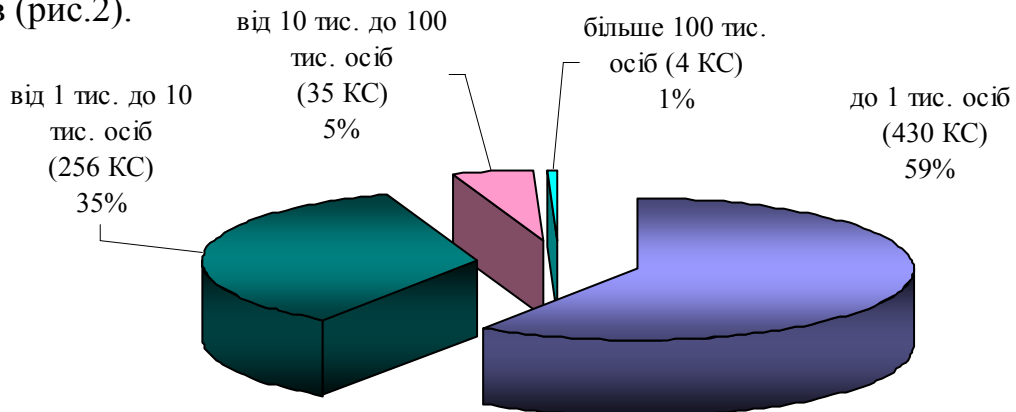


Рис.2. Групування КС за кількістю членів станом на кінець I кв. 2008 року

Загальний **обсяг активів** кредитних спілок протягом I кв. 2008 року зріс на **7,3%** та становив на кінець року **5 643 млн. грн.**, з яких 5 158,7 млн. грн., або 91,4% – це продуктивні¹ та решта 8,6% (483,8 млн. грн.) – непродуктивні активи².

У цілому система кредитних спілок України демонструє високі темпи зростання всіх основних показників діяльності (рис.3).

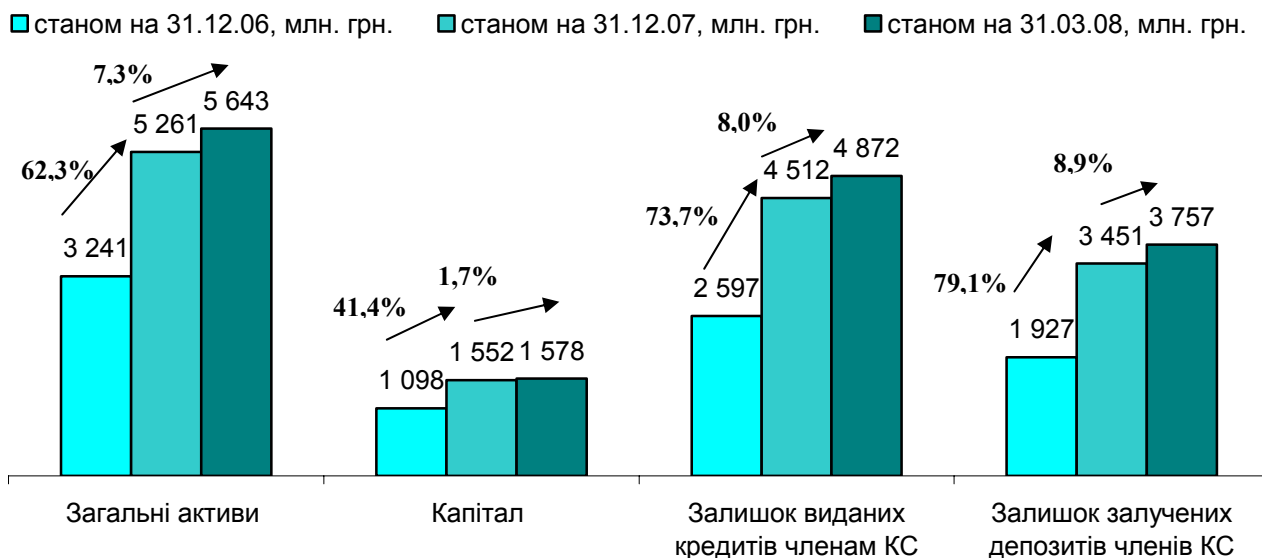


Рис.3. Динаміка основних показників системи кредитних спілок

Загальний обсяг капіталу кредитних спілок зріс протягом кварталу на **1,7%** і станом на 31 березня 2008 року становив **1 578 млн. грн.** Найбільшу питому вагу в його складі складає пайовий капітал (1 112,7 млн. грн.).

Протягом I кв. 2008 року кредитні спілки надали своїм членам 199,0 тис. **кредитів** на загальну суму **1 682,0 млн. грн.**, що на **50%** більше обсягу кредитування за I квартал минулого року.

Загальна **сума заборгованості 660,3 тис. членів КС**, що мали чинні станом на кінець кварталу кредитні договори, становила **4 871,5 млн. грн.**, тобто в середньому кожен член - позичальник кредитної спілки на кінець кварталу мав **7,4 тис. боргу** по кредиту.

¹ Активи, використання яких дає кредитній спілці економічні вигоди у вигляді доходу.

² Активи, які забезпечують діяльність кредитної спілки, але не дають доходу.