

Поточний стан справ у секторі кредитних спілок України (за підсумками 9 міс. 2006 року)

Станом на 30.09.06 до Державного реєстру фінансових установ внесено інформацію про 760 кредитних спілок (рис. 1).

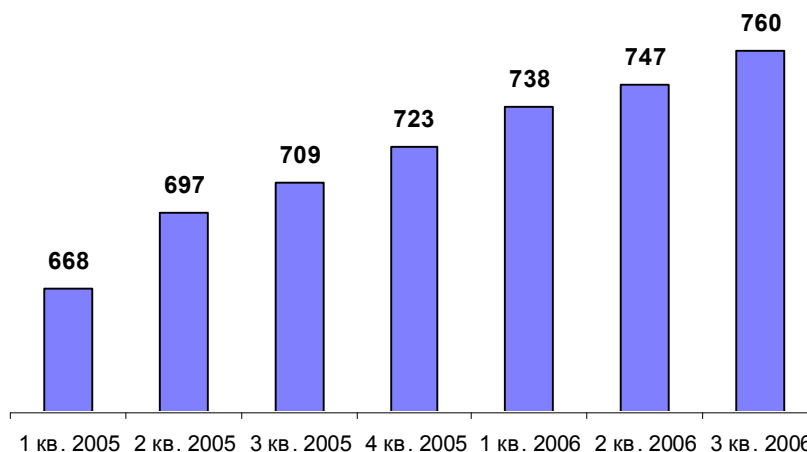


Рис. 1. Кількість кредитних спілок у Державному реєстрі фінансових установ (станом на кінець періоду)

З початку року кількість членів кредитних спілок збільшилася майже на 40% і на 30.09.06 становила 1 721 тис. осіб (рис. 2), з яких 563 тис. осіб (32,7%) – члени КС, які мають чинні кредитні договори та 120,0 тис. осіб (7%) – члени спілок, які мають внески на депозитних рахунках.

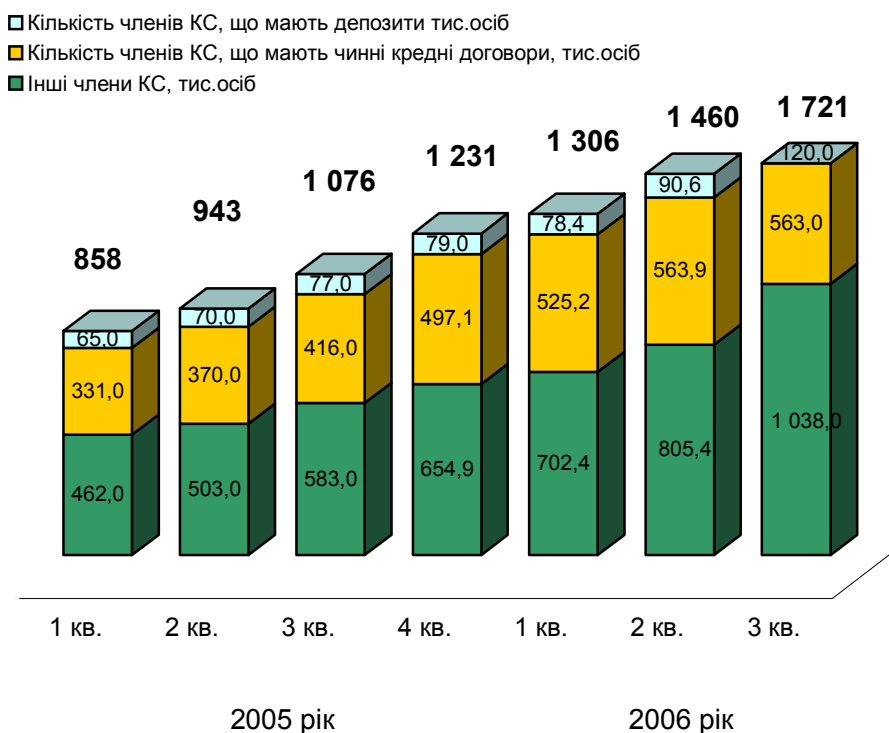


Рис. 2. Динаміка кількості членів КС (станом на кінець періоду)

За результатами звітної періоду, як і раніше більшість кредитних спілок об'єднує невелику кількість членів (до 500 осіб); третина спілок об'єднує від 500 до 3 тис. осіб, 74 кредитні спілки залучили від 3 тис. до 10 тис. членів і 26 кредитних спілок об'єднують понад 10 тис. членів (рис.3.).

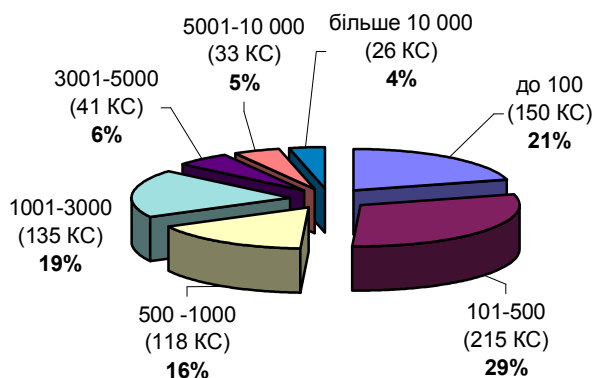


Рис. 3. Групування КС за кількістю членів станом на кінець III кв. 2006 року

Загальний обсяг активів кредитних спілок протягом 9 міс. 2006 року зріс майже на 50 % та становив на кінець звітної кварталу 2 905,8 млн. грн., з яких 90% (2 621,7 млн. грн.) – це продуктивні¹ та решта 10% (284,0 млн. грн.) – непродуктивні активи².

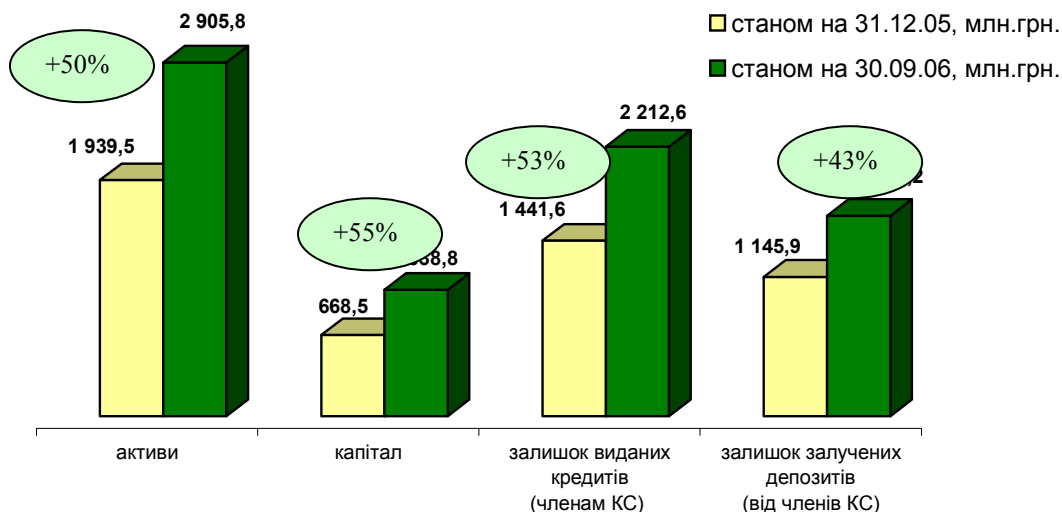


Рис.4. Динаміка основних показників системи кредитних спілок

Майже 57% кредитних спілок мають обсяг активів до 1 млн. грн. і лише 53 спілки володіють активами, які перевищують 10 млн. грн.

Загальний обсяг капіталу кредитних спілок зріс протягом звітної кварталу на 55% і станом на 30 вересня 2006 року становив 1 038,8 млн. грн.

¹ Активи, використання яких дає кредитній спілці економічні вигоди у вигляді доходу.

² Активи, які забезпечують діяльність кредитної спілки, але не дають доходу.

Найбільшу питому вагу в його складі становить пайовий капітал (821,1 млн. грн.).

Сукупний балансовий нерозподілений дохід кредитних спілок становив 13,2 млн. грн., тоді як на кінець 2005 року кредитні спілки мали 7,6 млн. грн. непокритих збитків. Станом на 30.09.06 непокритий збиток мали 125 кредитних спілок (17% від загальної кількості КС, що подали звітність).

Загальна сума доходів, отримана кредитними спілками за 9 місяців 2006 року, становила 541,6 млн. грн., а загальна сума витрат – 419,4 млн. грн. Таким чином, фінансовий результат складає 122,2 млн. грн., з яких 35,4 млн. грн. було спрямовано на формування резервного капіталу, 56,8 млн. грн. – на нарахування процентів на додаткові пайові внески та 30,0 млн. грн. залишилось у вигляді нерозподіленого доходу.

Протягом 9 міс. 2006 року кредитними спілками своїм членам було надано кредитів на суму 2 211,9 млн. грн., тобто більше 90% обсягу кредитів усього 2005 року.

Станом на кінець III кв. залишок неповернених членами кредитів становить 2 212,5 млн. грн., тобто у середньому кожен член кредитної спілки, що має діючий кредитний договір має 3,9 тис. боргу за кредитом.

За строковістю повернення найбільша частка усіх кредитів (61%) отримана на строк від 3 до 12 місяців, найменшим попитом користуються короткострокові кредити зі строком повернення до 3 місяців (1,8% від загального обсягу виданих станом на 30.09.06 кредитів).

З початку року заборгованість за безнадійними кредитами знизилась на 8,4 тис. грн. і на кінець III кв. становила близько 823,2 тис. грн.

Структура кредитів, виданих членам кредитних спілок, за видами (заборгованість станом на кінець кварталу) наведена на рис. 5.

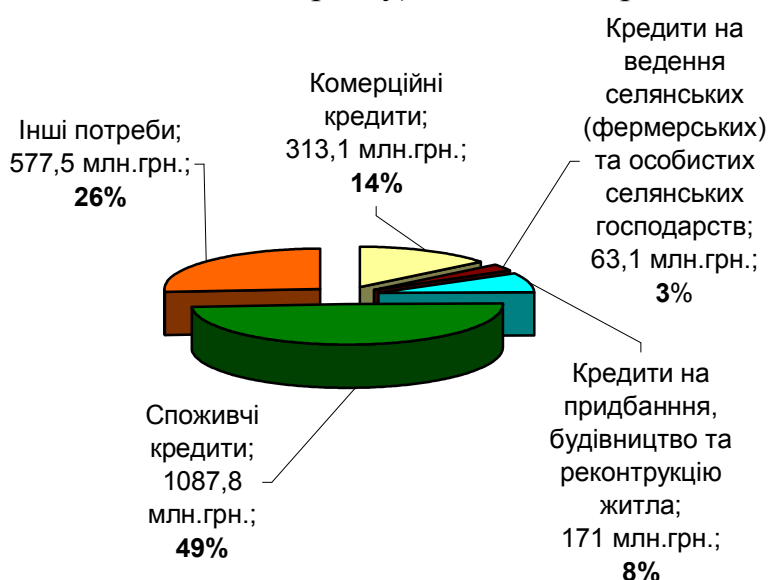


Рис. 5. Структура виданих станом на 30.09.06 кредитів за видами

Разом зі стрімким розвитком кредитування своїх членів кредитні спілки активно залучають їх внески на депозитні рахунки.

На кінець III кв. 2006 року на депозитних рахунках членів кредитних спілок було вкладів на загальну суму 1 644,2 млн. грн., що перевищує показник початку року на 43%.

Найбільше внесків (близько 64%) було залучено на період від 3 до 12 місяців, найменше (2,5%) становлять внески до запитання.

Структура внесків на депозитні рахунки кредитних спілок станом на кінець III кв. 2006 року наведена на рис. 6.

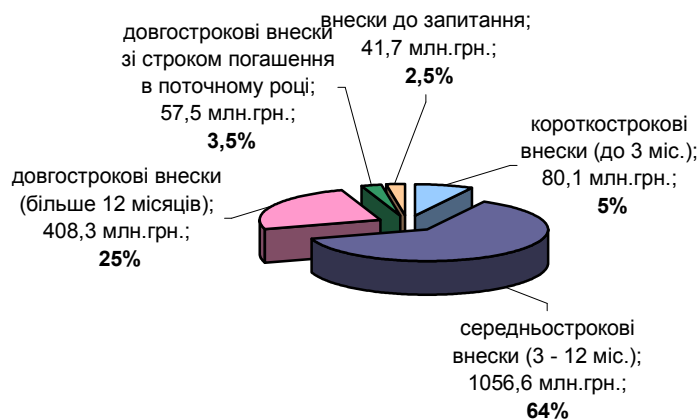


Рис. 6. Структура внесків на депозитні рахунки КС (залишки станом на 30.09.06)

У звітному періоді, порівняно з 2005 роком кредитні спілки дещо знизили річні відсоткові ставки як за кредитами, так і за депозитами. Середньозважена річна відсоткова ставка за якою кредитні спілки кредитували своїх членів протягом звітного періоду 2006 року становила 34,1%, в той же час середньозважена річна відсоткова ставка за депозитами членів кредитних спілок становила 22,3%.

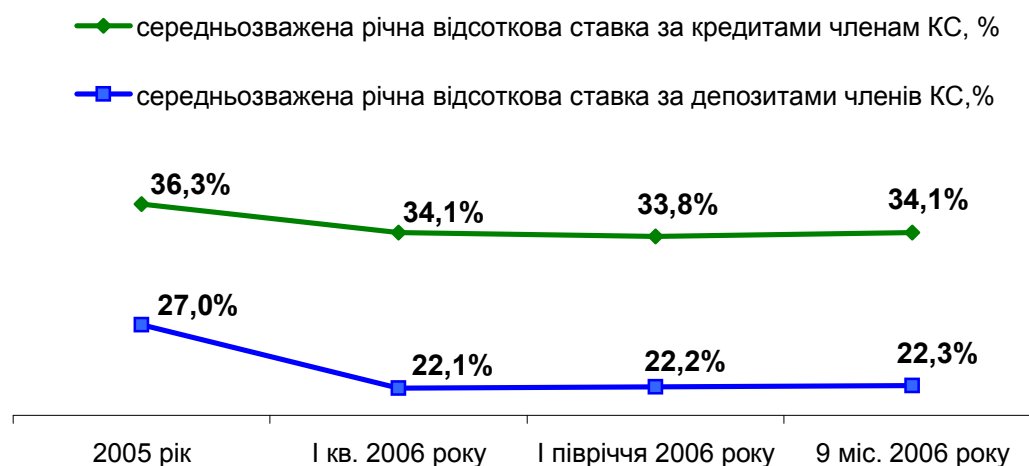


рис.7. Динаміка середньозважених відсоткових ставок за кредитами та депозитами кредитних спілок їх членам